





Firma vznikla v roku 1991. V roku 1995 sme sa stali leadrom na slovenskom trhu s garážovými bránami, od roku 1998 je naša firma jednou z vedúcich firiem na českom trhu a v roku 2001 sme založili firmu aj v Maďarsku. Okrem toho exportujeme do ďalších 13 krajín sveta. Dnes je Olymps Door najväčšou stredoeurópskou firmou v oblasti distribúcie sekčných garážových brán.

# OPENHISTORY





THE OLYMPS GROUP, Inc., USA



OLYMPS DOOR spol. s r.o., SLOVAKIA  
Rok založenia 1991



OLYMPS DOOR s.r.o., CZECH REPUBLIC  
Rok založenia 1996



OLYMPS DOOR USA Inc., USA  
Rok založenia 1997



OLYMPS DOOR Kft., HUNGARY  
Rok založenia 2001



OLYMPS DOOR B.V., HOLANDSKO  
Rok založenia 2007



OLYMPS DOOR Srl. ROMANIA  
Rok založenia 2008

BULHARSKO  
ČESKÁ REPUBLIKA  
DÁNSKO  
HOLANDSKO  
CHORVÁTSKO  
LUXEMBURSKO  
MAĎARSKO  
NEMECKO  
RAKÚSKO  
RUMUNSKO  
RUSKO  
SAE - DUBAI  
SLOVENSKO  
SLOVINSKO  
SRBSKO  
SYRIA  
TUNIS  
UKRAJINA



RUSKO



UKRAJINA



KOMÁRNO



BUDAPEŠŤ



TIMIȘOARA



RAKÚSKO



SLOVINSKO



CHORVÁTSKO



SRBSKO



BULHARSKO

Dokážeme uspokojiť čoraz väčší počet čoraz náročnejších zákazníkov. Neustále posúvame hranice a rozširujeme svoje trhy. Dobrý obchod a kvalitné služby nepotrebujú hranice. Okrem fungujúceho systému autorizovaných predajcov máme v ďalších 13 krajinách sieť autorizovaných distribútorov.

# OPENMARKETS





KAŽDÁ BRÁNA BY MALA BYŤ  
VYBERANÁ TAK, ABY TVORILA  
SKVELÝ DOPLNOK K VÁŠMU  
DOMU.

# OPENSTEPS★

## 1

**PRVÝ KROK:** Vyberte si dizajn panela.  
Každá brána by mala byť vyberaná tak,  
aby tvorila skvelý doplnok  
k Vášmu domu.

Predchodcovia garáže boli stavby, ktoré slúžili na úschovu vozov. A slúžili dobre. Najkrajšie domy mali starostlivo dizajnovanú garáž tak, aby sa hodila k domu a dotvárala ho. Celý tento proces bol prevedený s dôrazom na detaily, vrátane brán, ktoré boli najprominentnejším doplnkom fasády domu. A tak sa z garážových brán stal druh umenia.

### HLADKÝ

Hladký vzhľad sekcií sa  
hodí ku všetkým štýlom.

FUTUR • TABULAR



### PÁSOVÝ

Pásový prevedenie sekcií  
umožňuje montáž aj do  
atypických otvorov.

FORMAT • TIMBER



### DRÁŽKA

Nový dizajn drážky rozširuje  
možnosti pri výbere.

FINAL • TENDER



### DECOR

Kolekcia je vyrobená tak,  
aby vytvárala dojem  
starodávnych brán.

DECOR



### KAZETOVÝ

Atraktívne kazety  
dotvárajú zaujímavý  
výzor stavby.

VERSUS • POPULAR • MODUS  
FOCUS • NATUR • ELITE



## 2

**DRUHÝ KROK:** Vyberte si materiál  
Každá brána je vyrobená tak, aby vydržala.

- Ocelové brány s farebným povrchom sú ošetrené vysokokvalitným polyestersilikónovým náterom, ktorý je určený len na ocelové povrchy. Tento náter je cca 10 x hrubší, ako bežný náter a svojou hrúbkou zabezpečuje vysokú odolnosť voči poškodeniu.
- Ocelové brány s povrchovou úpravou imitácia dreva sú dodávané v piatich odtieňoch. Imitácia duba je dosiahnutá nanosením polyetylénovej fólie už pri výrobe ocelového pláštia sekcie na jeho povrch. Takto vzniká značne odolnejšia povrchová úprava, ako je u bežných náterov. Prelisy na povrchu sekcií sú tmavšie, čo vytvára veľmi atraktívny vzhľad brány.
- Kompozit dreva je unikátna technológia – kombinácia výhod ocelových a drevených brán. Tento jedinečný model zachováva pevnosť ocelových brán a súčasne vyniká krásou dreva. Sekcie sú ošetrené hrubou exteriérovou vrstvou, ktorá zabezpečuje vysokú odolnosť povrchu proti poškodeniu.



Ocelová brána s vysokokvalitným farebným povrchom

**VERSUS • POPULAR • MODUS  
FOCUS • FUTUR • FORMAT • DECOR • FINAL**



Ocelová brána s povrchom imitácie dreva

**NATUR • TABULAR • TIMBER • TENDER**



Kompozit dreva - unikátna technológia s takmer nepoškoditeľným povrchom

**ELITE**

## 3

**TRETÍ KROK:** Vyberte si druh zateplenia  
Kvalita vo všetkých cenových úrovniach.

- Tesnenie brány po celom obvode zabezpečuje tepelnú a zvukovú izoláciu garáže. Každá sekcia je kompaktný celok - bez akéhokoľvek nitovania a zvárania. Tým sú eliminované medzery, ktoré by mohli spôsobovať únik tepla a zároveň potenciálne miesta vzniku korózií a poškodení.
- Galvanizovaný ocelový plech vytvára dostatočnú pevnosť brány a odolnosť voči poškodeniu aj pri ekonomicky výhodnej verzii brány bez izolácie.
- Polystyrénom zateplené brány predstavujú spojenie výhod zateplenej brány a cenovo prijateľnej varianty. Sekcia je zložená z vonkajšieho ocelového pláštia a vnútornej plastovej HPS dosky. Technológia zateplenia polystyrénom umožňuje šetriť výrobné náklady a tepelné vlastnosti brány vyhovujú bežným požiadavkám na udržanie teploty v garáži.
- Polyuretánový tesniaci systém, obojstranný ocelový plášť a dômyselná mechanika zabezpečujú výborné tesniace vlastnosti brány. Tento systém umožňuje zabezpečiť potrebnú teplotu v garáži, zabráňuje úniku tepla do okolia a nezvyšuje spotrebu energie v uzatvorenom priestore.



### BEZ IZOLÁCIE

brány sú určené pre samostatne stojace garáže - ekonomická verzia

**VERSUS • POPULAR**



### POLYSTYRÉN

tepelné vlastnosti brány vyhovujú bežným požiadavkám na udržanie teploty v garáži

**MODUS • DECOR • ELITE**



### POLYURETÁN

izolácia PU penou bez obsahu freónov šetrí Vaše náklady na energie


**FOCUS • FUTUR • FORMAT • NATUR  
TABULAR • TIMBER • FINAL • TENDER**



# 4

**ŠTVRTÝ KROK:** Vyberte si povrchovú úpravu  
Odoľná voči poškodeniu – ľahká na údržbu

- Zrnitá povrchová úprava - woodgrain – je najbežnejšie používaná povrchová úprava garážových panelov. Dezén štruktúry dreva je jednoduchší na údržbu – dažďová voda nezanedáva na povrchu brány stopy a drobné škrabance sú takmer neviditeľné.
- Hladká povrchová úprava – plain - je používaná v prípade modelu FUTUR



## WOODGRAIN

zrnitá povrchová úprava - povrchové škrabance a nečistoty sú takmer neviditeľné

VERSUS • POPULAR • MODUS • FOCUS • FUTUR  
FINAL • FORMAT • NATUR • TABULAR • TIMBER  
TENDER • DECOR • ELITE



## PLAIN

hladká povrchová úprava - doplnková alternatíva

FUTUR

# 5


**PIATY KROK:** Vyberte si farbu brány

- Farbené oceľové brány sú dodávané v základných farbách bielej a hnedej. Na požiadanie Vám zabezpečíme farbenie podľa Vašich potrieb.
- Oceľové brány s povrchovou úpravou imitácia dreva sú dodávané v piatich odtieňoch. Prelisy na povrchu sekcií sú tmavšie, čo vytvára veľmi atraktívny vzhľad brány.
- Brány z kompozitu dreva sú dodávané v základnej farbe, bez finálneho náteru. Farba brány tak môže byť prispôbená fasáde domu, vchodovým dverám alebo farbe okenných rámov. Finálny náter si môže zákazník zabezpečiť sám, alebo Vám ho zabezpečíme my.


## MAHAGÓN NATUR • TIMBER



## RUSTIKÁLNY DUB NATUR • TIMBER



## OCEĽOVÉ BRÁNY S POVRCHOM IMITÁCIA DREVA



## ZLATÝ DUB LUX NATUR • TABULAR TIMBER • TENDER



## TMAVÝ DUB NATUR • TIMBER



## PRÍRODNÝ DUB TENDER



## OCEĽOVÉ BRÁNY S FARBNÝM POVRCHOM

### BIELA

VERSUS • POPULAR  
MODUS • DECOR  
FOCUS • FUTUR  
FORMAT • FINAL



### HNEDÁ

VERSUS • POPULAR  
MODUS • FOCUS  
FORMAT



## OCEĽOVÉ BRÁNY S FARBNÝM POVRCHOM

### VZORKOVNÍK RAL

VERSUS • POPULAR  
MODUS • DECOR  
FOCUS • FUTUR  
FORMAT • ELITE  
FINAL



## KOMPOZIT DREVA

ELITE

## 6

**ŠIESTY KROK:** Vyberte si typ presklenia  
Dodajte svetlo a kúsok osobitosti Vašej  
garáži.

Všetky izolované brány (okrem typu DECOR) je možné presklíť zateplenými izolačnými vložkami, ktoré zachovávajú tepelné vlastnosti brány. Pre zvýšenie bezpečnosti používame akrylátové sklo. Dekoratívne vložky dodávame v akejkoľvek farbe podľa farby brány.

### DEKORATÍVNE PRESKLENIE PRE TYPY - VERSUS, POPULAR

PLAIN



CATHEDRAL



WAGON WHEEL 2/SET



SUNRAY

FULL SUNRAY 8/SET

STOCKTON

### DEKORATÍVNE PRESKLENIE PRE TYPY - FOCUS, FUTUR, FORMAT, NATUR, TABULAR, TIMBER



PLAIN

SUN

EYE

SQUARES

EPI

### DEKORATÍVNE PRESKLENIE PRE TYP DECOR

DANUBE



NILE



RHINE



SEINE



COLORADO



MADEIRA

## 7

**SIEDMY KROK:** Požiadajte svojho dodávateľa  
o inštaláciu brány Olymps Door.



# TYPY BRÁN

## OCEĽOVÉ BRÁNY s farbeným povrchom

Špeciálny náter  
aplikovateľný len  
na oceľové povrchy

strana 10 - 17

bez izolácie

kazety \*

VERSUS

kazety \*\*

POPULAR

s izoláciou

polystyrénová  
izolácia

kazety

MODUS

rôzne dekory

DECOR

polyuretánová  
izolácia

kazety

FOCUS

pásky

FORMAT

hladká

FUTUR

drážka

FINAL

\*max. šírka brány  
2700 mm

\*\*max. šírka brány  
4840 mm







## **OCEĽOVÉ BRÁNY s povrchom imitácie dreva**

**Špeciálna fólia  
dokonalý vzhľad  
dreveného povrchu**

strana 18 - 21

s izoláciou

polyuretánová  
izolácia

kazety

hladká

pásky

drážka

NATUR

TABULAR

TIMBER

TENDER

## **KOMPOZIT DREVA unikátna technológia kompozitu dreva**

**Silná ochranná  
vonkajšia vrstva –  
s vysokou odolnosťou**

strana 22

s izoláciou

polystyrénová  
izolácia

kazety

ELITE

## **SIDE**

**Garážová brána s vodorovným posuvom**

strana 23

## **APART**

**Externé personálne dvere v jednotnom dizajne s garážovými bránami**

strana 25

## OCELOVÉ BRÁNY S FARBENÝM POVRCHOM

# VERSUS

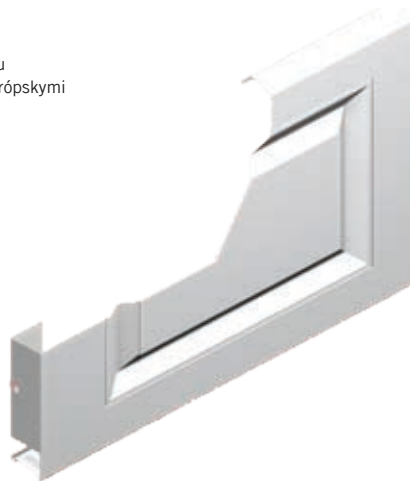
## CENOVO POROVNATELNÁ VERZIA S VÝKLOPNOU BRÁNOU

ochrana proti zovretiu  
prstov v súlade s európskymi  
normami CE

bez izolácie

farbenie podľa  
Vašich potrieb

bočný kryt z  
galvanizovanej  
ocele



oceľový plášť

vysoká odolnosť  
povrchu voči  
poškodeniu

Štruktúra woodgrain  
- ľahká údržba

atraktívne  
kazety

Neizolované brány predstavujú najekonomickejšiu verziu sekčných brán. Brány sú vhodné predovšetkým pre samostatne stojace štandardné garáže aj pre hromadné garáže. Táto verzia sekčnej brány je cenovo porovnateľná s výklopnými typmi brán.

Sekčná brána sa montuje dovnútra garáže. Bočné dráhy sú vedené pozdĺž otvoru do praveho uhla. Vďaka tomuto riešeniu je možné využiť celú hĺbku garáže.

### Ochrana proti zovretiu prstov

Spoje medzi sekciami sú špeciálne tvarované

tak, aby pri otvaraní a zatváraní nehrozilo nebezpečenstvo zovretia prstov, čo zodpovedá bezpečnostným normám EU.

**Tesnenie brány po celom obvode** zabezpečuje tepelnú a zvukovú izoláciu garáže.

### Horné tesnenie na sekcii

**Spodná tesniaca guma** nahrádza prah a minimalizuje nerovnosti podlahy.

### Kazetový dizajn

Atraktívne kazety dotvárajú zaujímavý výzor stavby.

### Povrchová úprava Woodgrain

Zrnitá povrchová úprava zabezpečuje, že dažďová voda nezanecháva stopy na povrchu brány a drobné škrabance sú takmer neviditeľné – na rozdiel od hladkého povrchu.

**Farby:** Základná farba biela a hnedá, možnosť farbenia podľa vzorkovníka RAL

**Izolácia:** Bez izolácie

### Rozmery:

Max. šírka: 2700 mm

Max. výška: 2460 mm



Brány Olympos Door sú štandardne dodávané s nemeckými pohonmi Bernal II, S 201, Bernal III a S401. Pre špeciálne použitie (napr. spoločné garáže) je dodávaný pohon Bernal S 401 s rozšírenými funkciami. Systém diaľkových ovládačov je plne kompatibilný s dodávanými pohonmi na vstupné brány. Po stlačení tlačidla na diaľkovom ovládači sa rozsvieti na pohone svetlo, čo vám zabezpečí pohodlný vstup do garáže. Svetlo sa automaticky vypne po 1 minúte.



TYP POHONU	BERNAL II, S 201
MAX. VÝŠKA BRÁNY	MAX. ŠÍRKA BRÁNY
2460 MM	2700 MM




ochrana proti zovretiu prstov v súlade s európskymi normami CE

bez izolácie

farbenie podľa Vašich potrieb

bočný kryt z galvanizovanej ocele



oceľový plášť

vysoká odolnosť povrchu voči poškodeniu

štruktúra woodgrain - ľahká údržba

atraktívne kazety

## OCEĽOVÉ BRÁNY S FARBNÝM POVRCHOM

# POPULAR

## JEDINEČNÁ KOLEKCIA BRÁN AJ PRE VÄČŠIE ROZMERY

Neizolované brány predstavujú najekonomickejšiu verziu sekčných brán. Brány sú vhodné predovšetkým pre samostatne stojace štandardné garáže, dvojgaráže aj pre hromadné garáže.

Sekčná brána sa montuje dovnútra garáže. Bočné dráhy sú vedené pozdĺž otvoru do praveho uhla. Vďaka tomuto riešeniu je možné využiť celú hĺbku garáže.

### Ochrana proti zovretiu prstov

Spoje medzi sekciami sú špeciálne tvarované tak, aby pri otváraaní a zatváraní nehrozilo

nebezpečenstvo zovretia prstov, čo zodpovedá bezpečnostným normám EU.

**Tesnenie brány po celom obvode** zabezpečuje tepelnú a zvukovú izoláciu garáže.

**Spodná tesniaca guma** nahrádza prah a minimalizuje nerovnosti podlahy.

### Horné tesnenie na sekcii

### Kazetový dizajn

Atraktívne kazety dotvárajú zaujímavý výzor stavby.

### Povrchová úprava Woodgrain

Zrnitá povrchová úprava zabezpečuje, že

dažďová voda nezanecháva stopy na povrchu brány a drobné škrabance sú takmer neviditeľné – na rozdiel od hladkého povrchu.

**Farby:** Základná farba biela a hnedá, možnosť farbenia podľa vzorkovníka RAL

**Izolácia:** Bez izolácie

### Rozmery:

Max. šírka 4840 mm


Max. výška 2460 mm



TYP POHONU	BERNAL II, S 201
MAX. VÝŠKA BRÁNY	MAX. ŠÍRKA BRÁNY
2460 MM	4840 MM



Brány Olymps Door sú štandardne dodávané s nemeckými pohonmi Bernal II, S 201, Bernal III a S401. Pre špeciálne použitie (napr. spoločné garáže) je dodávaný pohon Bernal S 401 s rozšírenými funkciami. Systém diaľkových ovládačov je plne kompatibilný s dodávanými pohonmi na vstupné brány. Po stlačení tlačidla na diaľkovom ovládači sa rozsvieti na pohone svetlo, čo vám zabezpečí pohodlný vstup do garáže. Svetlo sa automaticky vypne po 1 minúte.



## OCELOVÉ BRÁNY S FARBENÝM POVRCHOM

# MODUS

### SPOJENIE VÝHOD ZATEPLENEJ BRÁNY A EKONOMICKEJ VERZIE

ochrana proti zovretiu  
prstov v súlade s európskymi  
normami CE

izolácia polystyrén

farbenie podľa  
Vašich potrieb

bočný kryt z  
galvanizovanej  
ocele



oceľový plášť

vysoká odolnosť  
povrchu voči  
poškodeniu

Štruktúra woodgrain  
- ľahká údržba

atraktívne  
kazety

Technológia zateplenia polystyrénom umožňuje šetriť výrobné náklady a tepelné vlastnosti brány vyhovujú bežným požiadavkám na udržanie teploty v garáži.

Sekčná brána sa montuje dovnútra garáže. Bočné dráhy sú vedené pozdĺž otvoru do praveho uhla. Vďaka tomuto riešeniu je možné využiť celú hĺbku garáže.

#### Ochrana proti zovretiu prstov

Spoje medzi sekciami sú špeciálne tvarované tak, aby pri otváraní a zatváraní nehrozilo nebezpečenstvo zovretia prstov, čo zodpovedá

bezpečnostným normám EU.

**Tesnenie brány po celom obvode** zabezpečuje tepelnú a zvukovú izoláciu garáže.

#### Horné tesnenie na sekcii

**Spodná tesniaca guma** nahrádza prah a minimalizuje nerovnosti podlahy.

#### Kazetový dizajn

Atraktívne kazety dotvárajú zaujímavý výzor stavby.

#### Povrchová úprava Woodgrain

Zrnitá povrchová úprava zabezpečuje, že dažďová voda nezanecháva stopy na povrchu brány

a drobné škrabance sú takmer neviditeľné – na rozdiel od hladkého povrchu.

**Farby:** Základná farba biela, hnedá, možnosť farbenia podľa vzorkovníka RAL

**Izolácia:** polystyrén

#### Rozmery:

Max. šírka 4840 mm

Max. výška 2460 mm



Brány Olymps Door sú štandardne dodávané s nemeckými pohonmi Bernal II, S 201, Bernal III a S401. Pre špeciálne použitie (napr. spoločné garáže) je dodávaný pohon Bernal S 401 s rozšírenými funkciami. Systém diaľkových ovládačov je plne kompatibilný s dodávanými pohonmi na vstupné brány. Po stlačení tlačidla na diaľkovom ovládači sa rozsvieti na pohone svetlo, čo vám zabezpečí pohodlný vstup do garáže. Svetlo sa automaticky vypne po 1 minúte.



TYP POHONU	BERNAL II, S 201
MAX. VÝŠKA BRÁNY	MAX. ŠÍRKA BRÁNY
2460 MM	4840 MM



★ OLYMPS  
2000



ochrana proti zovretiu prstov v súlade s európskymi normami CE

izolácia polystyrén

farbenie podľa Vašich potrieb

oceľový bočný kryt v bielej farbe



oceľový plášť

vysoká odolnosť povrchu voči poškodeniu

štruktúra woodgrain - ľahká údržba

dekoratívny vzor vytvára tradičný dizajn

## OCEĽOVÉ BRÁNY S FARBNÝM POVRCHOM

# DECOR

## JEDINEČNÁ KOLEKCIA BRÁN S DÔRAZOM NA DETAILS

Kolekcia DECOR je vytvorená tak, aby vytvárala dojem starodávnych brán. V skutočnosti sú to moderné sekčné brány z precízne tvarovanej ocele, ktoré prinášajú vášmu domovu štýl za dostupnú cenu.

Sekčná brána sa montuje dovnútra garáže. Bočné dráhy sú vedené pozdĺž otvoru do praveého uhla. Vďaka tomuto riešeniu je možné využiť celú hĺbku garáže.

### Ochrana proti zovretiu prstov

Spoje medzi sekciami sú špeciálne tvarované tak, aby pri otváraní a zatváraní nehrozilo nebezpečenstvo zovretia prstov, čo zodpovedá

bezpečnostným normám EU.

**Tesnenie brány po celom obvode** zabezpečuje tepelnú a zvukovú izoláciu garáže.

### Horné tesnenie na sekcii

**Spodná tesniaca guma** nahrádza prah a minimalizuje nerovnosti podlahy.

**4 typy tradičných dizajnov:** LUCERNA, VALENCIA, SANTIAGO, TUSCANY

**2 typy vrchných sekcii:** ARCH, SQUARE

**6 typov dekoratívneho presklenia** (str. 6)

**3 typy dekoratívnych doplnkov:** kľučka, pánty, zámok

### Povrchová úprava Woodgrain

Zrnitá povrchová úprava zabezpečuje, že dažďová voda nezanecháva stopy na povrchu brány a drobné škrabance sú takmer neviditeľné – na rozdiel od hladkého povrchu.

**Farby:** Základná farba biela, možnosť farbiť podľa vzorkovníka RAL

**Izolácia:** polystyrén

### Rozmery:

Max. šírka 4840 mm

Max. výška 2460 mm



TYP POHONU	BERNAL II, S 201
MAX. VÝŠKA BRÁNY	MAX. ŠÍRKA BRÁNY
2150 MM	4840 MM
2460 MM	4230 MM

### ARCH



### SQUARE



Brány Olympos Door sú štandardne dodávané s nemeckými pohonmi Bernal II, S 201, Bernal III a S401. Pre špeciálne použitie (napr. spoločné garáže) je dodávaný pohon Bernal S 401 s rozšírenými funkciami. Systém diaľkových ovládačov je plne kompatibilný s dodávanými pohonmi na vstupné brány. Po stlačení tlačidla na diaľkovom ovládači sa rozsvieti na pohone svetlo, čo vám zabezpečí pohodlný vstup do garáže. Svetlo sa automaticky vypne po 1 minúte.





## OCELOVÉ BRÁNY S FARBENÝM POVRCHOM

# FOCUS

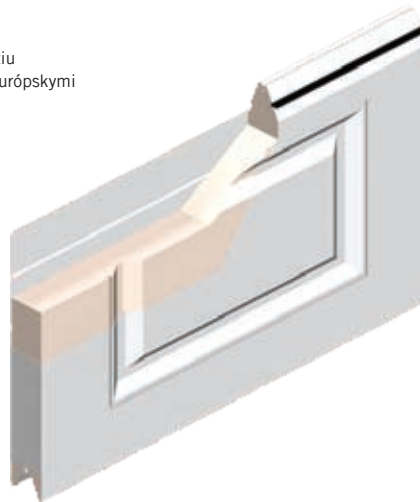
## BRÁNY S OBLÚBENÝM KAZETOVÝM DIZAJNOM

ochrana proti zovretiu  
prstov v súlade s európskymi  
normami CE

izolácia PUR penou  
bez obsahu freónov

farbenie podľa  
Vašich potrieb

ocelový  
bočný kryt v  
bielej farbe



horné tesnenie  
sekcie

ocelový plášť

vysoká odolnosť  
povrchu voči  
poškodeniu

štruktúra woodgrain  
- ľahká údržba

atraktívne  
kazety

Polyuretánová izolácia a dômyselná mechanika zabezpečujú výborné tesniace vlastnosti brán a nezvyšujú spotrebu energie v uzavretom priestore.

Sekčná brána sa montuje dovnútra garáže. Bočné dráhy sú vedené pozdĺž otvoru do praveho uhla. Vďaka tomuto riešeniu je možné využiť celú hĺbku garáže.

### Ochrana proti zovretiu prstov

Spoje medzi sekciami sú špeciálne tvarované tak, aby pri otváraní a zatváraní nehrozilo nebezpečenstvo zovretia prstov, čo zodpovedá

bezpečnostným normám EU.

**Tesnenie brány po celom obvode** zabezpečuje tepelnú a zvukovú izoláciu garáže.

### Horné tesnenie na sekcii

**Spodná tesniaca guma** nahrádza prah a minimalizuje nerovnosti podlahy.

### Kazetový dizajn

Atraktívne kazety dotvárajú zaujímavý výzor stavby.

### Povrchová úprava Woodgrain

Zrnitá povrchová úprava zabezpečuje, že dažďová voda nezanecháva stopy na povrchu brány

a drobné škrabance sú takmer neviditeľné – na rozdiel od hladkého povrchu.

**Farby:** Základná farba biela a hnedá, možnosť farbenia podľa vzorkovníka RAL

**Izolácia:** polyuretán

### Rozmery:

Max. šírka 5600 mm

Max. výška 2500 mm

**Väčšie rozmery je potrebné konzultovať s výrobcom.**



Brány Olympos Door sú štandardne dodávané s nemeckými pohonmi Bernal II, S 201, Bernal III a S401. Pre špeciálne použitie (napr. spoločné garáže) je dodávaný pohon Bernal S 401 s rozšírenými funkciami. Systém diaľkových ovládačov je plne kompatibilný s dodávanými pohonmi na vstupné brány. Po stlačení tlačidla na diaľkovom ovládači sa rozsvieti na pohone svetlo, čo vám zabezpečí pohodlný vstup do garáže. Svetlo sa automaticky vypne po 1 minúte.



TYP POHONU	BERNAL II, S 201	BERNAL III, S 401
MAX. VÝŠKA BRÁNY	MAX. ŠÍRKA BRÁNY	MAX. ŠÍRKA BRÁNY
2170 MM	4530 MM	5600 MM
2500 MM	4230 MM	5600 MM

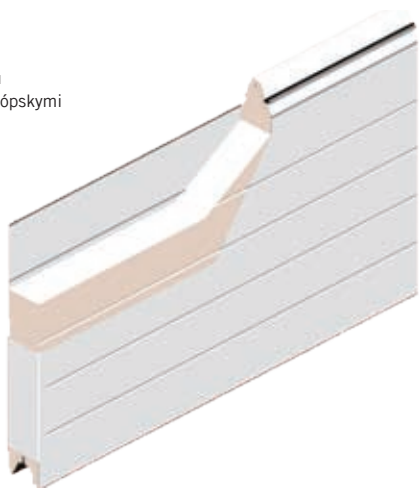


ochrana proti zovretiu prstov v súlade s európskymi normami CE

izolácia PUR penou bez obsahu freónov

farbenie podľa Vašich potrieb

oceľový bočný kryt v bielej farbe



horné tesnenie sekcie

oceľový plášť

vysoká odolnosť povrchu voči poškodeniu

štruktúra woodgrain - ľahká údržba

pásový dizajn

## OCEĽOVÉ BRÁNY S FARBNÝM POVRCHOM

# FORMAT

## BRÁNY S UNIVERZÁLNYM PÁSOVÝM DIZAJNOM

Polyuretánová izolácia a dômyselná mechanika zabezpečujú výborné tesniace vlastnosti brán a nezvyšujú spotrebu energie v uzavretom priestore.

Sekčná brána sa montuje dovnútra garáže. Bočné dráhy sú vedené pozdĺž otvoru do praveho uhla. Vďaka tomuto riešeniu je možné využiť celú hĺbku garáže.

### Ochrana proti zovretiu prstov

Spoje medzi sekciami sú špeciálne tvarované tak, aby pri otváraní a zatváraní nehrozilo nebezpečenstvo zovretia prstov, čo zodpovedá

bezpečnostným normám EU.

**Tesnenie brány po celom obvode** zabezpečuje tepelnú a zvukovú izoláciu garáže.

### Horné tesnenie na sekcii

**Spodná tesniaca guma** nahrádza prah a minimalizuje nerovnosti podlahy.

### Pásový dizajn

Pásové prevedenie sekcií umožňuje montáž aj do atypických otvorov.

### Povrchová úprava Woodgrain

Zrnitá povrchová úprava zabezpečuje, že dažďová voda nezanecháva stopy na povrchu brány

a drobné škrabance sú takmer neviditeľné – na rozdiel od hladkého povrchu.

**Farby:** Základná farba biela a hnedá, možnosť farbenia podľa vzorkovníka RAL

**Izolácia:** polyuretán

### Rozmery:

Max. šírka 6500 mm

Max. výška 2500 mm

**Väčšie rozmery je potrebné konzultovať s výrobcom.**



TYP POHONU	BERNAL II, S 201	BERNAL III, S 401
MAX. VÝŠKA BRÁNY	MAX. ŠÍRKA BRÁNY	MAX. ŠÍRKA BRÁNY
2170 MM	4530 MM	6500 MM
2500 MM	4230 MM	INDIVIDUÁLNE RIEŠENIE



Brány Olymps Door sú štandardne dodávané s nemeckými pohonmi Bernal II, S 201, Bernal III a S401. Pre špeciálne použitie (napr. spoločné garáže) je dodávaný pohon Bernal S 401 s rozšírenými funkciami. Systém diaľkových ovládačov je plne kompatibilný s dodávanými pohonmi na vstupné brány. Po stlačení tlačidla na diaľkovom ovládači sa rozsvieti na pohone svetlo, čo vám zabezpečí pohodlný vstup do garáže. Svetlo sa automaticky vypne po 1 minúte.



## OCELOVÉ BRÁNY S FARBENÝM POVRCHOM

# FUTUR

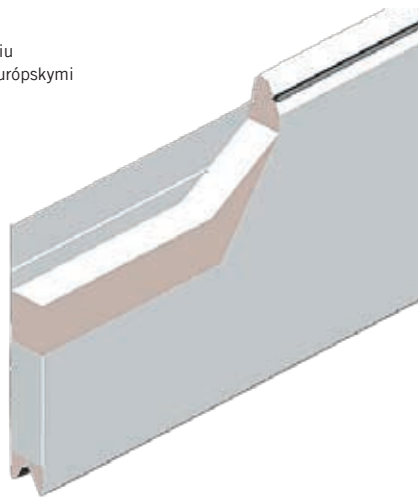
## BRÁNY S NADČASOVÝM HLADKÝM DIZAJNOM

ochrana proti zovretiu  
prstov v súlade s európskymi  
normami CE

izolácia PUR penou  
bez obsahu freónov

farbenie podľa  
Vašich potrieb

ocelový  
bočný kryt v  
bielej farbe



horné tesnenie  
sekcíe

ocelový plášť

vysoká odolnosť  
povrchu voči  
poškodeniu

štruktúra woodgrain  
- ľahká údržba

štruktúra plain  
- iná alternatíva

nadčasový  
hladký dizajn

Polyuretánová izolácia a dômyselná mechanika zabezpečujú výborné tesniace vlastnosti brán a nezvyšujú spotrebu energie v uzavretom priestore.

Sekčná brána sa montuje dovnútra garáže. Bočné dráhy sú vedené pozdĺž otvoru do praveho uhla. Vďaka tomuto riešeniu je možné využiť celú hĺbku garáže.

### Ochrana proti zovretiu prstov

Spoje medzi sekciami sú špeciálne tvarované tak, aby pri otváraní a zatváraní nehrozilo nebezpečenstvo zovretia prstov, čo zodpovedá

bezpečnostným normám EU.

**Tesnenie brány po celom obvode** zabezpečuje tepelnú a zvukovú izoláciu garáže.

### Horné tesnenie na sekcii

**Spodná tesniaca guma** nahrádza prah a minimalizuje nerovnosti podlahy.

### Hladký dizajn

Hladký vzhľad sekcii sa hodí ku všetkým štýlom a do všetkých typov otvorov.

### Povrchová úprava Woodgrain alebo Plain

Zrnitá povrchová úprava zabezpečuje, že dažďová voda nezanecháva stopy na povrchu brány

a drobné škrabance sú takmer neviditeľné – na rozdiel od hladkého povrchu.

Hladký povrch plain dodá bráne luxusný vzhľad.

**Farby:** Základná farba biela, možnosť farbit podľa vzorkovníka RAL

**Izolácia:** polyuretán

### Rozmery:

Max. šírka 6500 mm

Max. výška 2500 mm

**Väčšie rozmery je potrebné konzultovať s výrobcom.**




Brány Olymps Door sú štandardne dodávané s nemeckými pohonmi Bernal II, S 201, Bernal III a S401. Pre špeciálne použitie (napr. spoločné garáže) je dodávaný pohon Bernal S 401 s rozšírenými funkciami. Systém diaľkových ovládačov je plne kompatibilný s dodávanými pohonmi na vstupné brány. Po stlačení tlačidla na diaľkovom ovládači sa rozsvieti na pohone svetlo, čo vám zabezpečí pohodlný vstup do garáže. Svetlo sa automaticky vypne po 1 minúte.



TYP POHONU	BERNAL II, S 201	BERNAL III, S 201
MAX. VÝŠKA BRÁNY	MAX. ŠÍRKA BRÁNY	MAX. ŠÍRKA BRÁNY
2170 MM	4530 MM	6500 MM
2500 MM	4230 MM	INDIVIDUÁLNE RIEŠENIE





ochrana proti zovretiu prstov v súlade s európskymi normami CE

izolácia PUR penou bez obsahu freónov

farbenie podľa Vašich potrieb

oceľový bočný kryt v bielej farbe

horné tesnenie sekcie

oceľový plášť

vysoká odolnosť povrchu voči poškodeniu

štruktúra woodgrain - ľahká údržba

nový dizajn drážka

## OCEĽOVÉ BRÁNY S FARBNÝM POVRCHOM

# FINAL

### BRÁNY S NOVÝM DIZAJNOM DRÁŽKA

Polyuretánová izolácia a dômyselná mechanika zabezpečujú výborné tesniace vlastnosti brán a nezvyšujú spotrebu energie v uzavretom priestore.

Sekčná brána sa montuje dovnútra garáže. Bočné dráhy sú vedené pozdĺž otvoru do praveho uhla. Vďaka tomuto riešeniu je možné využiť celú hĺbku garáže.

#### Ochrana proti zovretiu prstov

Spoje medzi sekciami sú špeciálne tvarované tak, aby pri otváraní a zatváraní nehrozilo nebezpečenstvo zovretia prstov, čo zodpovedá

bezpečnostným normám EU.

**Tesnenie brány po celom obvode** zabezpečuje tepelnú a zvukovú izoláciu garáže.

#### Horné tesnenie na sekcii

**Spodná tesniaca guma** nahrádza prah a minimalizuje nerovnosti podlahy.

#### Dizajn drážka

Pásové prevedenie sekcií umožňuje montáž aj do atypických otvorov.

#### Povrchová úprava Woodgrain

Zrnitá povrchová úprava zabezpečuje, že dažďová voda nezanecháva stopy na povrchu brány

a drobné škrabance sú takmer neviditeľné – na rozdiel od hladkého povrchu.

**Farby:** Základná farba biela, možnosť farbiť podľa vzorkovníka RAL

**Izolácia:** polyuretán

#### Rozmery:

Max. šírka 6500 mm

Max. výška 2500 mm

**Väčšie rozmery je potrebné konzultovať s výrobcom.**



TYP POHONU	BERNAL II, S 201	BERNAL III, S 201
MAX. VÝŠKA BRÁNY	MAX. ŠÍRKA BRÁNY	MAX. ŠÍRKA BRÁNY
2170 MM	4530 MM	6500 MM
2500 MM	4230 MM	INDIVIDUÁLNE RIEŠENIE



Brány Olymps Door sú štandardne dodávané s nemeckými pohonmi Bernal II, S 201, Bernal III a S401. Pre špeciálne použitie (napr. spoločné garáže) je dodávaný pohon Bernal S 401 s rozšírenými funkciami. Systém diaľkových ovládačov je plne kompatibilný s dodávanými pohonmi na vstupné brány. Po stlačení tlačidla na diaľkovom ovládači sa rozsvieti na pohone svetlo, čo vám zabezpečí pohodlný vstup do garáže. Svetlo sa automaticky vypne po 1 minúte.



★ OLYMP'S DOOR



## OCELOVÉ BRÁNY S POVRCHOM IMITÁCIA DREVA

# NATUR

### PEVNOSŤ OCELE, PRÍRODNÁ KRÁSA DREVA A OBLÚBENÉ KAZETY

Imitácia duba je dosiahnutá nanosením polyetylénovej fólie už pri výrobe ocelového plášťa sekcie na jeho povrch. Prelisy na povrchu sekcií sú tmavšie, čo vytvára veľmi atraktívny vzhľad tejto brány.

Sekčná brána sa montuje dovnútra garáže. Bočné dráhy sú vedené pozdĺž otvoru do praveho uhla. Vďaka tomuto riešeniu je možné využiť celú hĺbku garáže.

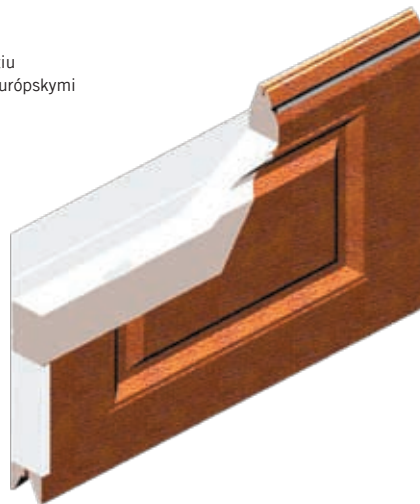
#### Ochrana proti zovretiu prstov

Spoje medzi sekciami sú špeciálne tvarované tak, aby pri otváraní a zatváraní nehrozilo

ochrana proti zovretiu prstov v súlade s európskymi normami CE

izolácia PUR penou bez obsahu freónov

ocelový bočný kryt v bielej farbe



horné tesnenie sekcie

ocelový plášť

vysoká odolnosť povrchu voči poškodeniu

štruktúra woodgrain - ľahká údržba

atraktívne kazety drevený vzhľad

nebezpečenstvo zovretia prstov, čo zodpovedá bezpečnostným normám EU.

**Tesnenie brány po celom obvode** zabezpečuje tepelnú a zvukovú izoláciu garáže.

#### Horné tesnenie na sekcií

**Spodná tesniaca guma** nahrádza prah a minimalizuje nerovnosti podlahy.

#### Kazetový dizajn

Atraktívne kazety dotvárajú zaujímavý výzor stavby.

#### Povrchová úprava Woodgrain

Zrnitá povrchová úprava zabezpečuje, že

dažďová voda nezanecháva stopy na povrchu brány a drobné škrabance sú takmer neviditeľné – na rozdiel od hladkého povrchu.

**Farby:** zlatý dub LUX, tmavý dub, mahagón, rustikálny dub

**Izolácia:** polyuretán

#### Rozmery:


Max. šírka 6500 mm

Max. výška 2500 mm

**Väčšie rozmery je potrebné konzultovať s výrobcom.**



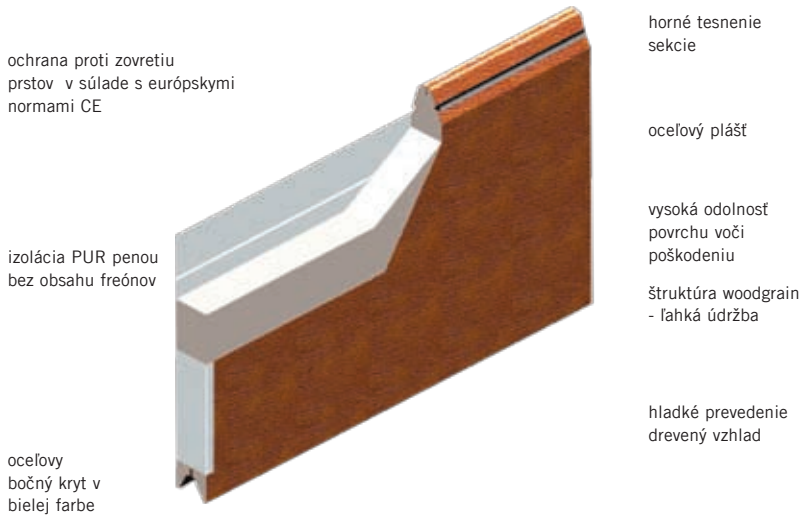
Brány Olymps Door sú štandardne dodávané s nemeckými pohonmi Bernal II, S 201, Bernal III a S401. Pre špeciálne použitie (napr. spoločné garáže) je dodávaný pohon Bernal S 401 s rozšírenými funkciami. Systém diaľkových ovládačov je plne kompatibilný s dodávanými pohonmi na vstupné brány. Po stlačení tlačidla na diaľkovom ovládači sa rozsvieti na pohone svetlo, čo vám zabezpečí pohodlný vstup do garáže. Svetlo sa automaticky vypne po 1 minúte.



TYP POHONU	BERNAL II, S 201	BERNAL III, S 401
MAX. VÝŠKA BRÁNY	MAX. ŠÍRKA BRÁNY	MAX. ŠÍRKA BRÁNY
2170 MM	4530 MM	5600 MM
2500 MM	4230 MM	5600 MM







## OCELOVÉ BRÁNY S POVRCHOM IMITÁCIA DREVA

# TABULAR

## PEVNOSŤ OCELE A PRÍRODNÁ KRÁSA DREVA V HLADKOM PREVEDENÍ

Imitácia duba je dosiahnutá nanosením polyetylénovej fólie už pri výrobe oceľového plášťa sekcie na jeho povrch. Prelisy na povrchu sekcií sú tmavšie, čo vytvára veľmi atraktívny vzhľad tejto brány.

Sekčná brána sa montuje dovnútra garáže. Bočné dráhy sú vedené pozdĺž otvoru do praveho uhla. Vďaka tomuto riešeniu je možné využiť celú hĺbku garáže.

### Ochrana proti zovretiu prstov

Spoje medzi sekciami sú špeciálne tvarované tak, aby pri otvárani a zatváraní nehrozilo

nebezpečenstvo zovretia prstov, čo zodpovedá bezpečnostným normám EU.

**Tesnenie brány po celom obvode** zabezpečuje tepelnú a zvukovú izoláciu garáže.

### Horné tesnenie na sekcii

**Spodná tesniaca guma** nahrádza prah a minimalizuje nerovnosti podlahy.

### Hladký dizajn

Hladký vzhľad sekcií sa hodí ku všetkým štýlom.

### Povrchová úprava Woodgrain

Zrnitá povrchová úprava zabezpečuje, že

dažďová voda nezanecháva stopy na povrchu brány a drobné škrabance sú takmer neviditeľné – na rozdiel od hladkého povrchu.

**Farby:** zlatý dub LUX

**Izolácia:** polyuretán

### Rozmery:

Max. šírka 6500 mm

Max. výška 2500 mm

**Väčšie rozmery je potrebné konzultovať s výrobcom.**



TYP POHONU	BERNAL II, S 201	BERNAL III, S 201
MAX. VÝŠKA BRÁNY	MAX. ŠÍRKA BRÁNY	MAX. ŠÍRKA BRÁNY
2170 MM	4530 MM	6500 MM
2500 MM	4230 MM	INDIVIDUÁLNE RIEŠENIE



Brány Olymps Door sú štandardne dodávané s nemeckými pohonmi Bernal II, S 201, Bernal III a S401. Pre špeciálne použitie (napr. spoločné garáže) je dodávaný pohon Bernal S 401 s rozšírenými funkciami. Systém diaľkových ovládačov je plne kompatibilný s dodávanými pohonmi na vstupné brány. Po stlačení tlačidla na diaľkovom ovládači sa rozsvieti na pohone svetlo, čo vám zabezpečí pohodlný vstup do garáže. Svetlo sa automaticky vypne po 1 minúte.



## OCELOVÉ BRÁNY S POVRCHOM IMITÁCIA DREVA

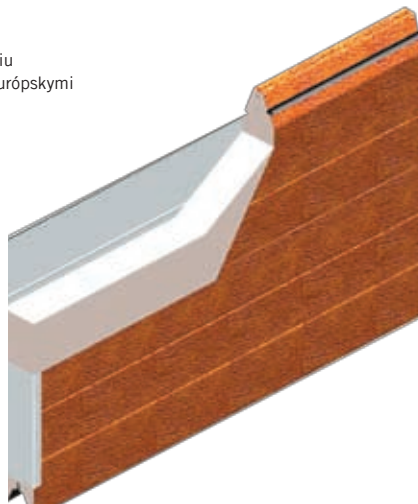
# TIMBER

## PRÍRODNÁ KRÁSA DREVA S UNIVERZÁLNYMI PÁSMI

ochrana proti zovretiu  
prstov v súlade s európskymi  
normami CE

izolácia PUR penou  
bez obsahu freónov

ocelový  
bočný kryt v  
bielej farbe



horné tesnenie  
sekcie

ocelový plášť

vysoká odolnosť  
povrchu voči  
poškodeniu

štruktúra woodgrain  
- ľahká údržba

pásový dizajn  
drevený vzhľad

Imitácia duba je dosiahnutá nanesením polyetylénovej fólie už pri výrobe ocelového plášťa sekcie na jeho povrch. Prelisy na povrchu sekcií sú tmavšie, čo vytvára veľmi atraktívny vzhľad tejto brány.

Sekčná brána sa montuje dovnútra garáže. Bočné dráhy sú vedené pozdĺž otvoru do praveho uhla. Vďaka tomuto riešeniu je možné využiť celú hĺbku garáže.

### Ochrana proti zovretiu prstov

Spoje medzi sekciami sú špeciálne tvarované tak, aby pri otváraní a zatváraní neohrozilo

nebezpečenstvo zovretia prstov, čo zodpovedá bezpečnostným normám EU.

**Tesnenie brány po celom obvode** zabezpečuje tepelnú a zvukovú izoláciu garáže.

### Horné tesnenie na sekcií

**Spodná tesniaca guma** nahrádza prah a minimalizuje nerovnosti podlahy.

### Pásový dizajn

Pásové prevedenie sekcií umožňuje montáž aj do atypických otvorov.

### Povrchová úprava Woodgrain

Zrnitá povrchová úprava zabezpečuje, že

dažďová voda nezanecháva stopy na povrchu brány a drobné škrabance sú takmer neviditeľné – na rozdiel od hladkého povrchu.

**Farby:** zlatý dub LUX, tmavý dub, rustikálny dub, mahagón

**Izolácia:** polyuretán

### Rozmery:

Max. šírka 6500 mm

Max. výška 2500 mm

**Väčšie rozmery je potrebné konzultovať s výrobcom.**

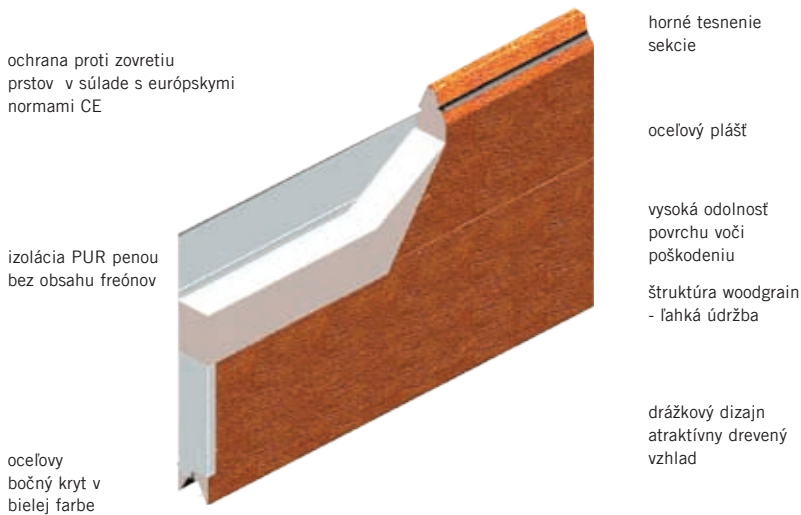


Brány Olymps Door sú štandardne dodávané s nemeckými pohonmi Bernal II, S 201, Bernal III a S401. Pre špeciálne použitie (napr. spoločné garáže) je dodávaný pohon Bernal S 401 s rozšírenými funkciami. Systém diaľkových ovládačov je plne kompatibilný s dodávanými pohonmi na vstupné brány. Po stlačení tlačidla na diaľkovom ovládači sa rozsvieti na pohone svetlo, čo vám zabezpečí pohodlný vstup do garáže. Svetlo sa automaticky vypne po 1 minúte.



TYP POHONU	BERNAL II, S 201	BERNAL III, S 401
MAX. VÝŠKA BRÁNY	MAX. ŠÍRKA BRÁNY	MAX. ŠÍRKA BRÁNY
2170 MM	4530 MM	6500 MM
2500 MM	4230 MM	INDIVIDUÁLNE RIEŠENIE





## OCEĽOVÉ BRÁNY S POVRCHOM IMITÁCIA DREVA

# TENDER

## PRÍRODNÁ KRÁSA DREVA S NOVÝM DIZAJNOM DRÁŽKA

Imitácia duba je dosiahnutá nanosením polyetylénovej fólie už pri výrobe oceľového plášťa sekcie na jeho povrch. Prelisy na povrchu sekcií sú tmavšie, čo vytvára veľmi atraktívny vzhľad tejto brány.

Sekčná brána sa montuje dovnútra garáže. Bočné dráhy sú vedené pozdĺž otvoru do praveho uhla. Vďaka tomuto riešeniu je možné využiť celú hĺbku garáže.

### Ochrana proti zovretiu prstov

Spoje medzi sekciami sú špeciálne tvarované tak, aby pri otvárani a zatváraní nehrozilo

nebezpečenstvo zovretia prstov, čo zodpovedá bezpečnostným normám EU.

**Tesnenie brány po celom obvode** zabezpečuje tepelnú a zvukovú izoláciu garáže.

### Horné tesnenie na sekcii

**Spodná tesniaca guma** nahrádza prah a minimalizuje nerovnosti podlahy.

### Dizajn drážka

Drážkové prevedenie sekcií umožňuje montáž aj do atypických otvorov.

### Povrchová úprava Woodgrain

Zrnitá povrchová úprava zabezpečuje, že

dažďová voda nezanecháva stopy na povrchu brány a drobné škrabance sú takmer neviditeľné – na rozdiel od hladkého povrchu.

**Farby:** zlatý dub LUX, prírodný dub

**Izolácia:** polyuretán

### Rozmery:

Max. šírka 6500 mm

Max. výška 2500 mm

**Väčšie rozmery je potrebné konzultovať s výrobcom.**



TYP POHONU	BERNAL II, S 201	BERNAL III, S 201
MAX. VÝŠKA BRÁNY	MAX. ŠÍRKA BRÁNY	MAX. ŠÍRKA BRÁNY
2170 MM	4530 MM	6500 MM
2500 MM	4230 MM	INDIVIDUÁLNE RIEŠENIE



Brány Olymps Door sú štandardne dodávané s nemeckými pohonmi Bernal II, S 201, Bernal III a S401. Pre špeciálne použitie (napr. spoločné garáže) je dodávaný pohon Bernal S 401 s rozšírenými funkciami. Systém diaľkových ovládačov je plne kompatibilný s dodávanými pohonmi na vstupné brány. Po stlačení tlačidla na diaľkovom ovládači sa rozsvieti na pohone svetlo, čo vám zabezpečí pohodlný vstup do garáže. Svetlo sa automaticky vypne po 1 minúte.





## KOMPOZIT DREVA

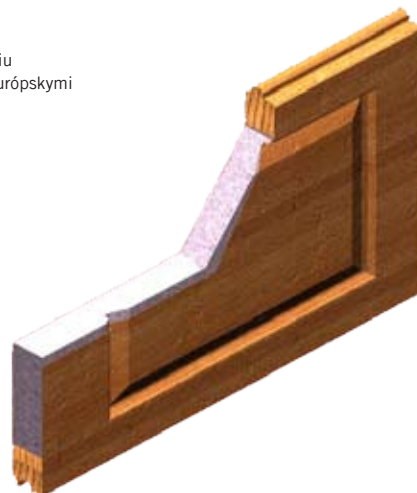
## ELITE

UNIKÁTNÁ TECHNOLOGIA - JEDINEČNÝ  
MODEL NA NAŠOM TRHU

ochrana proti zovretiu  
prstov v súlade s európskymi  
normami CE

izolácia  
polystyrén

farbenie podľa  
Vašich potrieb



kompozit  
dreva

vysoká odolnosť  
povrchu voči  
poškodeniu

atraktívne  
kazety  
drevený vzhľad

Kompozit dreva je unikátna technológia – kombinácia výhod ocelových a drevených brán. Tento jedinečný model zachováva pevnosť ocelových brán a súčasne vyniká krásou dreva. Sekcie sú ošetrené hrubou exteriérovou vrstvou, ktorá zabezpečuje vysokú odolnosť povrchu proti poškodeniu.

Sekčná brána sa montuje dovnútra garáže. Bočné dráhy sú vedené pozdĺž otvoru do praveho uhla. Vďaka tomuto riešeniu je možné využiť celú hĺbku garáže.

#### Ochrana proti zovretiu prstov



Brány Olymps Door sú štandardne dodávané s nemeckými pohonmi Bernal II, S 201, Bernal III a S401. Pre špeciálne použitie (napr. spoločné garáže) je dodávaný pohon Bernal S 401 s rozšírenými funkciami. Systém diaľkových ovládačov je plne kompatibilný s dodávanými pohonmi na vstupné brány. Po stlačení tlačidla na diaľkovom ovládači sa rozsvieti na pohone svetlo, čo vám zabezpečí pohodlný vstup do garáže. Svetlo sa automaticky vypne po 1 minúte.

Spoje medzi sekciami sú špeciálne tvarované tak, aby pri otváraní a zatváraní nehrozilo nebezpečenstvo zovretia prstov, čo zodpovedá bezpečnostným normám EU.

**Tesnenie brány po celom obvode** zabezpečuje tepelnú a zvukovú izoláciu garáže.

#### Horné tesnenie na sekcii

**Spodná tesniaca guma** nahrádza prah a minimalizuje nerovnosti podlahy.

#### Kazetový dizajn

Atraktívne kazety dotvárajú zaujímavý výzor stavby.

#### Povrchová úprava Woodgrain

Zrnitá povrchová úprava zabezpečuje, že dažďová voda nezanecháva stopy na povrchu brány a drobné škrabance sú takmer neviditeľné – na rozdiel od hladkého povrchu.

**Farby** podľa požiadaviek zákazníka

**Izolácia:** polystyrén

#### Rozmery:

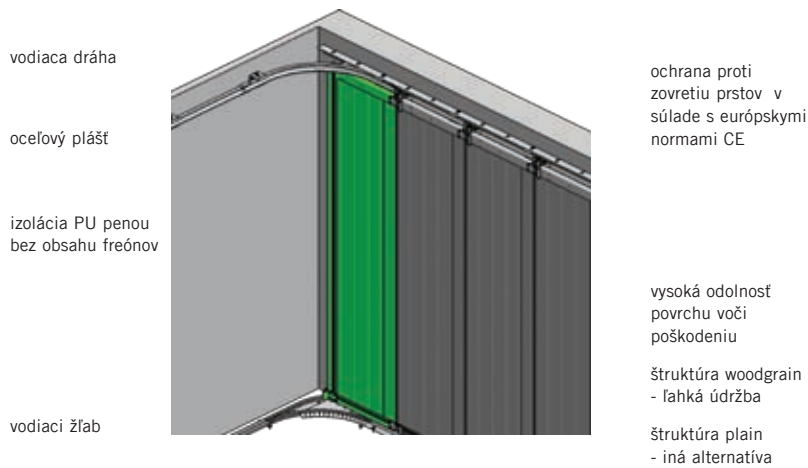
Max. šírka 4840 mm

Max. výška 2460 mm



TYP POHONU	BERNAL II, S 201	BERNAL III, S 401
MAX. VÝŠKA BRÁNY	MAX. ŠÍRKA BRÁNY	MAX. ŠÍRKA BRÁNY
2150 MM	2730 MM	4840 MM
2460 MM	2730 MM	4840 MM





## POSUVNÉ BRÁNY S BOČNÝM OTVÁRANÍM

# SIDE

## DÔMYSELNÁ MECHANIKA A ŠIROKÝ SORTIMENT

Novinkou v sortimente sekčných brán OLYMPS DOOR je brána s vodorovným posuvom s tzv. bočným otváraním SIDE.

Krídlo brány, ktoré je vyrobené zo sekcií umiestnených v otvore zvislo, sa posúva pomocou závesov po špeciálne upravenej vodiacej dráhe ukotvenej do nadpražia a bočnej steny. Spodok krídla je fixovaný pomocou valčekov v ocelevom žľabe upevnenom do podlahy.

**Typy brán SIDE** - pri pohľade zvnútra

- brána s posuvom doľava - **LS**
- brána s posuvom doprava - **RS**

### Ochrana proti zovretiu prstov

Spoje medzi sekciami sú špeciálne tvarované tak, aby pri otváraní a zatváraní neohrozilo nebezpečenstvo zovretia prstov, to zodpovedá bezpečnostným normám EU.

**Tesnenie brán po celom obvode** zabezpečuje tepelnú a zvukovú izoláciu garáže.

### Horné tesnenie na sekcií

**Spodná tesniaca kefka** nahradzuje prah.

**Dizajn:** kazetový, pásový, drážkový, hladký

**Povrchová úprava Woodgrain alebo Plain**

Zrnitá povrchová úprava zabezpečuje, že

dažďová voda nezanecháva stopy na povrchu brány a drobné škrabance sú takmer neviditeľné – na rozdiel od hladkého povrchu.

Hladký povrch plain dodá bránam luxusný vzhľad.

**Izolácia:** polyuretán

**Farby:** v závislosti na dizajne brán

**Rozmery:**

Max. šírka 2500 mm


Max. výška 5000 mm



TYP POHONU	BERNAL II, S 201	BERNAL III, S 201
MAX. VÝŠKA BRÁNY	MAX. ŠÍRKA BRÁNY	MAX. ŠÍRKA BRÁNY
2500 MM	3000 MM	5000 MM



Brány Olymps Door sú štandardne dodávané s nemeckými pohonmi Bernal II, S 201, Bernal III a S401. Pre špeciálne použitie (napr. spoločné garáže) je dodávaný pohon Bernal S 401 s rozšírenými funkciami. Systém diaľkových ovládačov je plne kompatibilný s dodávanými pohonmi na vstupné brány. Po stlačení tlačidla na diaľkovom ovládači sa rozsvieti na pohone svetlo, čo vám zabezpečí pohodlný vstup do garáže. Svetlo sa automaticky vypne po 3 minútach.







# BERNAL

## AUTOMATICKÉ POHONY GARÁŽOVÝCH BRÁN

Automatické pohony garážových brán, vhodné na všetky druhy sekcionálnych a výklopných brán s možnosťou použitia i na priemyselné brány. Sú dodávané s motormi na jednostranné napätie 24 V s tichým chodom, pevnou reťazovou vodiacou dráhou „C“ a so zabudovaným bezpečnostným systémom, s funkciou pomalého rozjazdu a dojazdu a žiarovkou pre orientačné osvetlenie. Presné nastavenie otvorenia a zatvorenia brán zabezpečuje mechanický alebo elektronický systém koncových spínačov.



BERNAL II



S 201



S 401

### BERNAL II, S201

600 N (II), 1200 N (III)  
180 W (II), 320 W (III)

spomalený rozjazd a dojazd, zabudované osvetlenie, možnosť pripojenia fotobuniek, tlačítka a núdzového vypínača, mechanické nastavenie koncových polôh, nový výkonnejší toroidný transformátor, mikroprocesorom riadená elektronika, masívna C-dráha / 2 mm ocel /. Výrobok spĺňa CE normy, cenová výhodnosť pre brány stredných rozmerov, možnosť použiť dráhu s remeňom.

### BERNAL III, S 401

1200 N / 220 W

spomalený rozjazd a dojazd, voliteľná automatická prevádzka, zabudované osvetlenie 230 V / 40 W, možnosť pripojenia fotobuniek, tlačítka a núdzového vypínača, výstražného svetla a semaforového riadenia, pohon vhodný na používanie do frekventovanej prevádzky, elektronické nastavenie koncových polôh, nový výkonnejší toroidný transformátor, mikroprocesorom riadená elektronika, prevádzka monitorovaná enkóderom, masívna C - dráha (2 mm ocel). Výrobok spĺňa CE normy, cenová výhodnosť pre použitie v priemyselných objektoch, možnosť použiť dráhu s remeňom.

# EXTERNÉ PERSONÁLNE DVERE V JEDNOTNOM DIZAJNE S GARÁŽOVOU BRÁNOU

## APART

Jednokrídlové personálne dvere OLYMPS DOOR - APART sú vyrábané v rovnakom dizajne ako garážové brány a spolu s nimi vytvárajú štýlový a kompletne pôsobiaci prvok na fasáde budovy. Sú určené na použitie v priemyselných, obchodných alebo obytných priestoroch.

Lahké jednokrídlové dvere so zárubňou, zabudovaným zámkom a cylindrickou vložkou sú dodávané vo verzii ľavé - L alebo pravé - P.

Montujú sa do otvoru s otváraním smerom von.

### KRÍDLO DVERÍ

Krídlo dverí sa skladá z rámu zhotoveného z jednokomorových hliníkových profilov a výplne z panelov hrúbky 40mm.

### RÁM DVERÍ

Hliníkový rám vstupných dverí môže byť v eloxovanej striebornej farbe alebo lakovaný podľa vzorkovníka RAL.

### ZÁRUBŇA, KOVANIE

Zárubňu dverí tvoria otvorené hliníkové profily vyplnené nosným rámom z oceleového uzatvoreného profilu 40x40mm. Kovanie (záves krídla) pozostáva z kompaktného hliníkového pántu osadeného po celej výške krídla brány.

### DIZAJN

Kazetový, pásový, drážkový, hladký a Vision

### DOPLNKY

Na požiadanie je možné personálne dvere dodať s namontovaným samozatváracím mechanizmom alebo rôznymi typmi presklenia vrátane presklenia VISION, prípadne vetracími mriežkami.

### POVRCHOVÁ ÚPRAVA

Povrchová úprava Woodgrain alebo Plain  
Zrnitá povrchová úprava zabezpečuje, že dažďová voda nezanecháva stopy na povrchu brány a drobné škrabance sú takmer neviditeľné – na rozdiel od hladkého povrchu.

Hladký povrch plain dodá bráne luxusný vzhľad.

### IZOLÁCIA

polyuretán

### FARBY

V závislosti na dizajne brán

### ROZMERY

SV - Svetlá výška dverí: 2000 mm

SŠ - Svetlá šírka dverí: 900 mm

KAZETOVÝ  
DIZAJN



PÁSOVÝ  
DIZAJN



DRÁŽKOVÝ  
DIZAJN



HLADKÝ  
DIZAJN



DIZAJN  
VISION



VETRACIE  
MRIEŽKY

PRESKLENIA

FACTORY

KRUHOVÉ

VISION



# 1

# 2

## **12 DÔVODOV PREČO OLYMPS DOOR**

- 1 SKÚSENOSTI - 19 ROKOV NA TRHU
- 2 STABILITA - NAJVÄČŠÍ STREDOEURÓPSKY VÝROBCA
- 3 ŠIROKÝ SORTIMENT - VIAC NEŽ 100 PRODUKTOV
- 4 KOMPATIBILITA OVLÁDANIA BRÁN A VSTUPNÝCH BRÁN
- 5 SIĽ AUTORIZOVANÝCH PREDAJCOV
- 6 BEZPLATNÉ ZAMERANIE A INFOLINKA
- 7 RÝCHLY SERVIS
- 8 ORIGINÁLNE NÁHRADNÉ DIELY
- 9 VLASTNÝ VÝVOJ
- 10 REGISTROVANÁ ZNAČKA
- 11 CERTIFIKOVANÁ KVALITA A BEZPEČNOSŤ TÜV A CE
- 12 VÝHODNÝ POMER CENY A KVALITY



SEKCIE OLYMPS DOOR  
POSKYTUJÚ EŠTE  
NIEČO NAVIAC

# NIEKTORÉ SEKCIE SÚ LEPŠIE

Sekcie sú „srdce“ garážových brán – ich základná a najdôležitejšia časť. Cena sekcií tvorí najväčšiu položku z celkovej ceny garážovej brány. Kvalita sekcií rozhoduje o kvalite celej brány, preto je veľmi dôležité venovať dostatočnú pozornosť nielen ich dizajnu, ale aj vlastnému technickému vyhotoveniu. Všetky sekcie nie sú rovnaké, niektoré sú lepšie.

## KINGSPAN EXKLUZÍVNE PRE OLYMPS DOOR.

Popredný svetový výrobca polyuretánových panelov firma KINGSPAN vyrába sekcie garážových a priemyselných brán exkluzívne pre OLYMPS DOOR.

## BEZPEČNOSŤ

Systém ochrany proti zovretiu prstov v spojoch sekcií funguje lepšie a bezpečnejšie. Sekcie Olymps Door sú vybavené nemeckým systémom spojenia zámku sekcií, takže 100% spĺňajú najprísnejšie EU normy. Ochrana proti zovretiu prstov je obojstranná – funguje zvnútra i zvonka brány.

## FUNKČNOSŤ

Viacúčelové tesnenie medzi sekciami zabraňuje prieniku vzduchu. Toto nové moderné riešenie má veľmi pozitívny vplyv na izolačné vlastnosti brány a pre úsporu energie v garáži má väčší význam ako samotná izolácia sekcie.

## IZOLÁCIA

Moderná konštrukcia spojov sekcií zabezpečuje minimálne vzájomné trenie. Týmto je zabránené akémukoľvek poškodzovaniu panelov pri pohybe brány, zlepšuje sa hladkosť chodu a tým sa predlžuje životnosť celej brány.







**ŠTANDARDNÉ PODMIENKY  
PRE MONTÁŽ SEKČNÝCH  
GARÁŽOVÝCH BRÁN.**



## SPÔSOBY MONTÁŽE

Priestorovo úsporný bránový systém Olymps Door. Sekčná brána sa montuje na vnútorné ostenie garáže. Bočné dráhy sú vedené pozdĺž stavebného otvoru do pravého uhla. Vďaka tomuto riešeniu je možné využiť celú hĺbku garáže.

### STAVEBNÝ OTVOR

Stavebný otvor pre bránu má byť pravouhlý a svetlá výška a šírka má zodpovedať požiadavkám pre montáž.

### BOČNÉ STENY - OSTENIE

Montáž garážovej brány si vyžaduje pevné murovivo alebo nosný montážny rám. Šírka ostenia musí byť pri štandardnom zdvihu minimálne 120 mm a pri zníženom zdvihu 150 mm po oboch stranách.

### PRIESTOR NAD OTVOROM - NADPRAŽIE

Konštrukcia nadpražia je veľmi dôležitá hlavne pre brány s torznými pružinami. Pružinové konzoly musia byť v nadpraží pevne ukotvené. Výška nadpražia musí byť minimálne 320 (220) mm pri použití torzných pružín a 160 mm pri použití ťažných pružín.

### PODLAHA

Podlaha v priestore brány by mala byť definitívne ukončená, vodorovná a bez nerovností, aby k nej brána dokonale dosadala. Prípadné medzery medzi spodnou tesniacou gumou a podlahou môžu byť príčinou prenikania vody do garáže, alebo zdrojom tepelných strát.

### STROP

Zo stropu sú zavesené vodorovné dráhy ako aj lineárny pohon brány. Preto je potrebné aby bol nosný aspoň v miestach, kde sa prvky kotvia. Pokiaľ by toto nebolo zaručené, je nutné zhotoviť pomocnú závesnú konštrukciu.

### PRIESTOR V GARÁŽI

Pre inštaláciu brány a pohonu je potrebné rátať s priestorom, do ktorého sa brána bude otvárať. Tento priestor je limitovaný výškou a šírkou otvoru, ako aj typom zdvihu a pohonom brány.

### PRACOVNÝ PRIESTOR PRE MONTÁŽ

Pred zahájením montáže je potrebné vypratať priestory garáže a zakryť všetky šachty (montážnu jamu), aby nedošlo k úrazu.

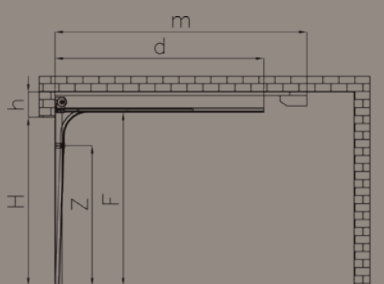
### ELEKTRICKÁ PRÍPOJKA

Na mieste musí byť zabezpečená funkčná elektrická prípojka so striedavým prúdom 230V/50Hz s predlžovacím káblom, aby bolo možné požívať ručné elektronické náradie. Zároveň musia byť odpojené od napätia všetky vedenia pod omietkou, aby nedošlo k úrazu el.prúdom pri ich náhodnom navítaní.

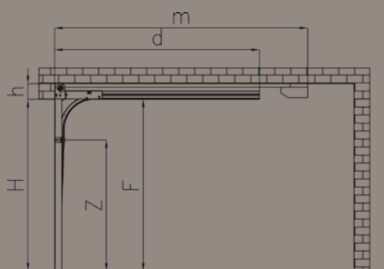


**ROZMERY PREKLADU MUSIA ZODPOVEDAŤ NIEKTORÉMU TYPU ZDVIHU**

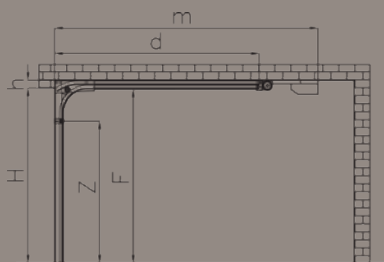
**SLF - ŠTANDARDNÝ ZDVIH**  
(max. šírka otvoru 6500 mm)



**LHF - ZNÍŽENÝ ZDVIH - PRUŽINY UMIESTNENÉ VPREDU**  
(max. šírka otvoru 6500 mm)



**LHR - ZNÍŽENÝ ZDVIH - PRUŽINY UMIESTNENÉ VZADU**  
(max. šírka otvoru 5000 mm)



**TYP (DLŽKA) MOTOROVEJ DRÁHY**

	VÝŠKA OTVORU (mm)	TYP (DLŽKA)
ŠTANDARDNÝ ZDVIH SLF	</ = 2300	3 m
	2310 - 2500	3.5 m
ZNÍŽENÝ ZDVIH LHF	</ = 2170	3 m
	2170 - 2500	3.5 m
ZNÍŽENÝ ZDVIH LHR	</ = 2000	3 m
	2010 - 2500	3.5 m

H - VÝŠKA OTVORU (MAX.)	2500
h - VÝŠKA PREKLADU	290 (320)*
d - DĹŽKA VODOROVNEJ DRÁHY	2600 / 2980**
m - VZDIALENOSŤ MOTORA	3200 / 3700 ***
F - VÝŠKA VODOROVNEJ DRÁHY	H+80
Z - VÝŠKA SPOJA	H-330

minimálna šírka ostenia pre montáž je 110 mm

\* údaj v zátvorke platí pri použití lineárneho pohonu

\*\* do výšky brány 2170 vrátane – 2600, nad 2170 - 2980

\*\*\* do výšky brány 2300 vrátane – 3200, nad 2300 - 3700

H - VÝŠKA OTVORU (MAX.)	2500
h - VÝŠKA PREKLADU	200
d - DĹŽKA VODOROVNEJ DRÁHY	2655 / 3035*
m - VZDIALENOSŤ MOTORA	3200 / 3700 **
F - VÝŠKA VODOROVNEJ DRÁHY	H+30
Z - VÝŠKA SPOJA	H-440

minimálna šírka ostenia pre montáž je 80 mm

\* do výšky brány 2170 vrátane – 2655, nad 2170 - 3035

\*\* do výšky brány 2170 vrátane – 3200, nad 2170 - 3700

H - VÝŠKA OTVORU (MAX.)	2500
h - VÝŠKA PREKLADU	70 (100)*
d - DĹŽKA VODOROVNEJ DRÁHY	2610 / 2980**
m - VZDIALENOSŤ MOTORA	3200 / 3700 ***
F - VÝŠKA VODOROVNEJ DRÁHY	H+40
Z - VÝŠKA SPOJA	H-450

minimálna šírka ostenia pre montáž je 80 mm

\* údaj v zátvorke platí pri použití lineárneho pohonu

\*\* do výšky brány 2170 vrátane – 2590, nad 2170 - 2980

\*\*\* do výšky brány 2000 vrátane – 3200, nad 2000 - 3700

# DOPLNKY A BEZPEČNOSTNÉ PRVKY


Ochrana proti zovretiu prstov. Spojie medzi sekciami sú špeciálne tvarované tak, aby pri otváraní a zatváraní nehrozilo nebezpečenstvo zovretia prstov. Konštrukcia brány spĺňa požiadavky európskej normy 13241-1.




Bočné tesnenie flexibilne spojené s nosným profilom zvislej dráhy zaisťuje dokonalé utesnenie bočných hrán brány.



Kolieska opatrené guľičkovými ložiskami skonštruované na dlhodobú prevádzku predlžujú životnosť brány.



Mechanický dvojbodový zámok s bezpečnostnou vložkou FAB okrem plnenia bezpečnostnej funkcie spĺňa aj estetický vzhľad.



Uzavretá zvislá vodiaca dráha zabraňuje priamemu kontaktu s pohybujúcou sa bránou.




Viackomorové spodné tesnenie okrem základnej funkcie utesnenia spodnej hrany zabraňuje aj nárazu telesa brány na prípadnú prekážku.



Kryt torznej tyče. Kryty spĺňajú dve základné funkcie. Jednak je to funkcia bezpečnostná, ktorá spočíva v ochrane ostrých hrán profilov ale dôležitá je tiež funkcia dizajnová.



Tesnenie na hornom profile zabezpečuje tesnosť hornej hrany brány.



Núdzový zámok slúžiaci na deblokáciu brány z exteriéru.





Bezpečnostný kryt  
pružinových skrutiek.




Ochrana pri pretrhnutí  
pružiny zodpovedá  
najprísnejším európskym  
normám (bezpečnostným  
požiadavkám).




Torzne pružiny s  
galvanizovaným  
povrchom zvyšujú  
ich odolnosť a  
životnosť.



Masívna základná  
konzola slúžiaca na  
upevňovanie torzného  
systému zaisťujúca  
tuhosť spojenia vodiacich  
dráh (bola navrhnutá a  
vyvinutá firmou OLYMPS  
DOOR).




TOX – moderný  
spôsob spájania  
kovových súčastí  
bez poškodenia  
povrchovej úpravy.



Výstupy zabezpečujúce  
tuhosť telesa brány  
sú opatrené vkusnými  
krytmi ostrých hrán.



Bočné pánty s  
možnosťou nastavovania  
tlaku kolieska umožňujú  
citlivé nastavenie  
prítlaču brány.



Stredový pánt zaisťuje  
pevné a bezpečné spojenie  
dvoch sekcií a svojou  
konštrukciou umožňuje  
bezpečné otváranie brány.




Spodný pánt vyrobený  
z hliníkovej zliatiny  
(štandardne u brán FACTORY,  
inak za príplatok).



Vkusné madlo  
umožňujúce pohodlné  
používanie brány bez  
automatického pohonu.





V prípade záujmu  
si vyžiadajte ďalšie katalógy:

- PRIEMYSELNÉ BRÁNY
- POHONY KRÍDLOVÝCH BRÁN
- POHONY POSUVNÝCH BRÁN
- ZÁVORY

★ [www.olymps-door.sk](http://www.olymps-door.sk)



**KONTAKT:**  
OLYMPS DOOR spol. s r. o.  
Damjanichova 3138, 945 01 Komárno  
tel.: 035/ 7731 094, 7731 095  
fax.: 035/ 7731 770  
bezplatná infolinka: 0800 111 311  
e-mail: [olymps-door@olymps-door.sk](mailto:olymps-door@olymps-door.sk)

**Sieť predajcov po celej SR**

GB32.SK-09-A



**OPENING GARAGES**  
— SINCE 1991 —