

# GARÁŽOVÉ BRÁNY



★ OLYMP'S  
DOOR

OPENING GARAGES  
— SINCE 1991 —

Stabilná firma s dlhodobou históriou poskytuje dostatočné záruky a servis. Dnes je Olymps Door najväčšou stredoeurópskou firmou v oblasti distribúcie sekčných garážových brán.



Firma vznikla v roku 1991. V roku 1995 sme sa stali lídrom na slovenskom trhu s garážovými bránami, od roku 1998 je naša firma jednou z vedúcich firiem na českom trhu a v roku 2001 sme založili firmu aj v Maďarsku, v roku 2007 v Holandsku a v roku 2008 v Rumunsku. Okrem toho exportujeme do ďalších 13 krajín sveta. Dnes je Olymps Door najväčšou stredoeurópskou firmou v oblasti distribúcie sekčných garážových brán.

# OPENHISTORY





BULHARSKO  
CHORVÁTSKO  
ČESKÁ REPUBLIKA  
DÁNSKO  
LUXEMBURSKO  
MAĎARSKO  
NEMECKO  
HOLANDSKO  
RAKÚSKO  
RUMUNSKO  
RUSKO  
SAE - DUBAI  
SLOVENSKO  
SLOVINSKO  
SRBSKO  
SÝRIA  
TUNIS  
UKRAJINA

THE OLYMPS GROUP, Inc., USA



OLYMPS DOOR spol. s r.o., SLOVENSKO  
Rok založenia 1991



OLYMPS DOOR s.r.o., ČESKÁ REPUBLIKA  
Rok založenia 1996



OLYMPS DOOR USA Inc., USA  
Rok založenia 1997



OLYMPS DOOR Kft., MAĎARSKO  
Rok založenia 2001



OLYMPS DOOR B.V., HOLANDSKO  
Rok založenia 2007



OLYMPS DOOR Srl. RUMUNSKO  
Rok založenia 2008

Dokážeme uspokojiť stále väčší počet stále náročnejších zákazníkov. Neustále posúvame hranice a rozširujeme naše trhy. Dobrý obchod a kvalitné služby nepotrebnú hranice. Okrem fungujúceho systému autorizovaných predajcov máme v ďalších 13 krajinách sieť autorizovaných distribútorov.

# OPENMARKETS





KAŽDÁ BRÁNA BY MALA BYŤ  
VYBERANÁ TAK, ABY TVORILA  
SKVELÝ DOPLNOK K VÁŠMU  
DOMU.

# OPENSTEPS★

## 1

**PRVÝ KROK:** Vyberte si dizajn panelu.  
Každá brána by mala byť vyberaná tak,  
aby tvorila skvelý doplnok k Vášmu domu.

Predchodcovia garáže boli stavby, ktoré slúžili na úschovu vozov. A slúžili dobre. Najkrajšie domy mali starostlivo dizajnovanú garáž tak, aby sa hodila k domu a dotvárala ho. Celý tento proces bol prevedený s dôrazom na detaily, vrátane brán, ktoré boli najprominentnejším doplnkom fasády domu. A tak sa z garážových brán stal druh umenia.

### HLADKÝ

Hladký vzhľad sekcií sa hodí k všetkým štýlom

FUTUR • TABULAR



### PÁSOVÝ

Pásové prevedenie sekcií umožňuje montáž aj do atypických otvorov

SOLID • FORMAT • TIMBER



### DRÁŽKA

Nový dizajn drážky rozširuje možnosti pri výbere

FINAL • TENDER



### DECOR

Kolekcia je vyrobená tak, aby vytvárala dojem starodávnych brán

DECOR



### KAZETOVÝ

Atraktívne kazety dotvárajú zaujímavý výzor stavby

VERSUS • POPULAR • MODUS  
SOLID • FOCUS • NATUR



### PRUHY

Úzke pruhy na povrchu sekcií vytvárajú lomom svetla dômyselný farebný efekt

FIBER

## 2

### DRUHÝ KROK: Vyberte si materiál

Každá brána je vyrobená tak, aby vydržala.

- Ocelové brány s farebným povrchom sú ošetrené vysokokvalitným polyestersilikónovým náterom, ktorý je určený len na ocelové povrchy. Tento náter je cca 10 x hrubší, ako bežný náter a svojou hrúbkou zabezpečuje vysokú odolnosť voči poškodeniu.
- Ocelové brány s povrchovou úpravou imitácia dreva sú dodávané v piatich odtieňoch. Imitácia duba je dosiahnutá nanosením polyetylénovej fólie už pri výrobe ocelového pláštá sekcie na jeho povrch. Takto vzniká značne odolnejšia povrchová úprava, ako je u bežných náterov. Prelisy na povrchu sekcií sú tmavšie, čo vytvára veľmi atraktívny vzhľad brány.



Ocelová brána s vysokokvalitným farebným povrchom

VERSUS • POPULAR • MODUS • SOLID  
FOCUS • FUTUR • FORMAT • FINAL  
FIBER • DECOR



Ocelová brána s povrchom imitácie dreva

NATUR • TABULAR • TIMBER • TENDER

## 3

### TRETÍ KROK: Vyberte si druh zateplenia

Kvalita vo všetkých cenových úrovniach.

- Tesnenie brány po celom obvode zabezpečuje tepelnú a zvukovú izoláciu garáže. Každá sekcia je kompaktný celok - bez akéhokoľvek nitovania a zvárania. Tým sú eliminované medzery, ktoré by mohli spôsobovať únik tepla a zároveň potenciálne miesta vzniku korózií a poškodení.
- Galvanizovaný ocelový plech vytvára dostatočnú pevnosť brány a odolnosť voči poškodeniu aj pri ekonomicky výhodnej verzii brány bez izolácie.
- Polystyrénom zateplené brány predstavujú spojenie výhod zateplenej brány a cenovo prijateľnej varianty. Sekcia je zložená z vonkajšieho ocelového pláštá a vnútornej plastovej HP dosky. Technológia zateplenia polystyrénom umožňuje šetriť výrobné náklady a tepelné vlastnosti brány vyhovujú bežným požiadavkám na udržanie teploty v garáži.
- Polyuretánový tesniaci systém, obojstranný ocelový plášť a dômyselná mechanika zabezpečujú výborné tesniace vlastnosti brány. Tento systém umožňuje zabezpečiť potrebnú teplotu v garáži, zabráňuje úniku tepla do okolia a nezvyšuje spotrebu energie v uzatvorenom priestore.



### BEZ IZOLÁCIE

brány sú určené pre samostatne stojace garáže - ekonomická verzia

VERSUS • POPULAR



### POLYSTYRÉN

tepelné vlastnosti brány vyhovujú bežným požiadavkám na udržanie teploty v garáži

MODUS • DECOR



### SENDVIČOVÝ PANEL

obojstranný ocelový plášť v kombinácii s polystyrénovou izoláciou

SOLID



### POLYURETAN

izolácia PU penou bez obsahu freónov šetrí Vaše náklady na energie

FOCUS • FUTUR • FORMAT • FINAL  
FIBER • NATUR • TABULAR • TIMBER  
TENDER



# 4

**ŠTVRTÝ KROK: Vyberte si povrchovú úpravu**  
 Odolná voči poškodeniu – ľahká na údržbu.

- Zrnitá povrchová úprava - woodgrain – je najbežnejšie používaná povrchová úprava garážových panelov. Dezén štruktúry dreva je jednoduchší na údržbu – dažďová voda nezanecháva na povrchu brány stopy a drobné škrabance sú takmer neviditeľné.
- Hladká povrchová úprava – plain – je používaná alternatívne na pranie zákazníka v prípade modelu Futur – farba biela a Fiber – dva odtiene šedej.



## WOODGRAIN

zrnitá povrchová úprava - povrchové škrabance a nečistoty sú takmer neviditeľné  
 VERSUS • POPULAR • MODUS • SOLID • FOCUS • FUTUR  
 FORMAT • FINAL • DECOR • NATUR • TABULAR • TIMBER  
 TENDER



## PLAIN

hladká povrchová úprava - doplnková alternatíva  
 FUTUR • FIBER


# 5

**PIATY KROK: Vyberte si farbu brány**

- Farbené oceľové brány sú dodávané v základných farbách bielej a hnedej. Na požiadanie Vám zabezpečíme farbenie podľa Vašich potrieb. Brány FIBER vo farbách hliník a antracit.
- Oceľové brány s povrchovou úpravou imitácia dreva sú dodávané v piatich odtieňoch. Prelisy na povrchu sekcií sú tmavšie, čo vytvára veľmi atraktívny vzhľad brány.


## MAHAGÓN

NATUR • TIMBER



## RUSTIKÁLNY DUB

NATUR • TIMBER



OCEĽOVÉ BRÁNY  
 S POVRCHOM  
 IMITÁCIA DREVA



## ZLATÝ DUB

NATUR • TABULAR  
 TIMBER • TENDER



## ORECH

NATUR • TIMBER  
 TENDER



## PRÍRODNÝ DUB

TENDER



OCEĽOVÉ BRÁNY S FARBNÝM  
 POVRCHOM

## BIELA

VERSUS • POPULAR  
 MODUS • SOLID  
 FOCUS • FUTUR  
 FORMAT • FINAL  
 DECOR



## HNEDÁ

VERSUS • POPULAR  
 MODUS • FOCUS  
 FORMAT



## HLINÍKOVÁ

FIBER  
 RAL 9006



## ANTRACITOVÁ

FIBER  
 RAL 7016



## NÁTER PODĽA STUPNICE RAL

VERSUS • POPULAR  
 MODUS • SOLID  
 FOCUS • FUTUR  
 FORMAT • FINAL  
 FIBER • DECOR

## 6

### ŠIESTY KROK: Vyberte si typ presklenia

Dodajte svetlo a kúsok osobitosti Vašej garáži.

Všetky izolované brány (okrem typu DECOR) je možné presklíť zateplenými izolačnými vložkami, ktoré zachovávajú tepelné vlastnosti brány. Pre zvýšenie bezpečnosti používame akrylátové sklo. Dekoratívne vložky dodávame v akejkoľvek farbe podľa farby brány.

#### DEKORATÍVNE PRESKLENIE PRE TYPY - VERSUS, POPULAR, MODUS, SOLID

##### PRESKLENIE PLAIN



##### DEKORATÍVNE VLOŽKY:

###### CATHEDRAL



###### WAGON WHEEL 2/SET



###### SUNRAY



###### FULL SUNRAY 8/SET



###### STOCKTON

#### DEKORATÍVNE PRESKLENIE PRE TYPY - FOCUS, FUTUR, FORMAT, FIBER, NATUR, TABULAR, TIMBER

##### PRESKLENIE:

###### RING



###### PLAIN



##### DEKORATÍVNE VLOŽKY:



###### SUN



###### EYE



###### SQUARES



###### EPI

#### DEKORATÍVNE PRESKLENIE PRE TYP DECOR

###### DANUBE



###### NILE



###### RHINE



###### SEINE



###### COLORADO



###### SQUARES

## 7

SIEDMY KROK: Požiadajte svojho dodávateľa o inštaláciu brány OLYMPS DOOR.





# TYPY BRÁN

## OCEĽOVÉ BRÁNY s farbeným povrchom

### Špeciálny náter

strana 10 - 19

bez izolácie

kazety \*

**VERSUS**

kazety \*\*

**POPULAR**

s izoláciou

polystyrénová  
izolácia

kazety

**MODUS**

kazety, pásy

**SOLID**

rôzne dekory

**DECOR**

polyuretánová  
izolácia

kazety

**FOCUS**

pásy

**FORMAT**

hladká

**FUTUR**

drážka

**FINAL**

pruhy

**FIBER**

\*max. šírka brány  
2700 mm

\*\*max. šírka brány  
4840 mm







## **OCEĽOVÉ BRÁNY s povrchom imitácie dreva**

**Špeciálna fólia  
dokonalý vzhľad  
dreveného povrchu**

strana 20 - 23

s izoláciou

polyuretánová  
izolácia

kazety

pásy

hladká

drážka

**NATUR**

**TIMBER**

**TABULAR**

**TENDER**

## **SIDE**

**Garážová brána s  
vodorovným posuvom**

strana 25

## **APART**

**Externé personálne  
dvere v jednotnom dizajne  
s garážovými bránami**

strana 26

## OCELOVÉ BRÁNY S FARBENÝM POVRCHOM

# VERSUS


## EKONOMICKÁ VERZIA – CENOVU POROVNATELNÁ S VÝKLOPNOU BRÁNOU

ochrana proti zovretiu  
prstov v súlade s európskymi  
normami CE

bez izolácie

farbenie podľa  
Vašich potrieb

bočný kryt z  
galvanizovanej  
ocele



ocelový plášť

vysoká odolnosť  
povrchu voči  
poškodeniu

štruktúra woodgrain  
- ľahká údržba

atraktívne  
kazety

šírka sekcie  
51 mm

Neizolované brány predstavujú najekonomickejšiu verziu sekčných brán. Brány sú vhodné predovšetkým pre samostatne stojace štandardné garáže aj pre hromadné garáže. Táto verzia sekčnej brány je cenovo porovnateľná s výklopnými typmi brán. Výhodou sekčnej verzie je jej vyššia bezpečnosť.

Sekčná brána sa montuje dovnútra garáže. Bočné dráhy sú vedené pozdĺž otvoru do praveho uhla. Vďaka tomuto riešeniu je možné využiť celú hĺbku garáže

### Ochrana proti zovretiu prstov

Spoje medzi sekciami sú špeciálne tvarované tak, aby pri otváraní a zatváraní neohrozilo nebezpečenstvo zovretia prstov, čo zodpovedá novým bezpečnostným normám EU platným od 1.5.2005.

**Tesnenie brány po celom obvode** zabezpečuje tepelnú a zvukovú izoláciu garáže.

**Spodná tesniaca guma** nahrádza prah a minimalizuje nerovnosti podlahy.

### Kazetový dizajn

Atraktívne kazety dotvárajú zaujímavý výzor stavby.

### Povrchová úprava Woodgrain

Zrnitá povrchová úprava dreva – woodgrain – zabezpečuje, že dažďová voda nezanecháva stopy na povrchu brány a drobné škrabance sú takmer neviditeľné – na rozdiel od hladkého povrchu.

**Farby:** Základná farba biela a hnedá, možnosť farbenia podľa RAL.

**Izolácia:** Bez izolácie.

### Rozmery:

Max. šírka 2700 mm

Max. výška 2460 mm



Brány Olympos Door sú štandardne dodávané s nemeckými pohonmi Bernal S 401. Tieto pohony sú v troch prevedeniach - S401-60, S401-100 a S401-120. Použitie konkrétneho typu pohonu sa riadi typom a rozmerom brány. Pohony majú elektronické nastavenie koncových polôh, systém detekcie prekážok a funkciu pomalého rozjazdu a dojazdu. Súčasťou pohonu je orientačné osvetlenie, ktoré je aktivované, ako náhle dôjde k spusteniu pohonu. Po uplynutí nastavenej doby (30÷180s) sa svetlo automaticky vypne. Pre zvýšenie bezpečnosti prevádzky brány je možné k pohonom pripojiť ochranné fotobunky, výstražný maják alebo vjazdový semafor. Pohony sú štandardne vybavené diaľkovým ovládaním Nice, ktoré je plne kompatibilné s ovládaním bránových pohonov. V prípade potreby je možné toto ovládanie doplniť miestnym tlačidlovým ovládačom, poprípade rozšíriť ovládacími prvkami systému NiceWay.




ochrana proti zovretiu  
prstov v súlade s európskymi  
normami CE

bez izolácie

farbenie podľa  
Vašich potrieb

bočný kryt z  
galvanizovanej  
ocele



oceľový plášť

vysoká odolnosť  
povrchu voči  
poškodeniu

Štruktúra woodgrain  
- ľahká údržba

atraktívne  
kazety

Šírka sekcie  
51 mm

## OCEĽOVÉ BRÁNY S FARBENÝM POVRCHOM

# POPULAR

JEDINEČNÁ KOLEKCIA BRÁN  
AJ PRE VÄČŠIE ROZMERY

Neizolované brány predstavujú najekonomickjšiu verziu sekčných brán. Brány sú vhodné predovšetkým pre samostatne stojace štandardné garáže, dvojgaráže aj pre hromadné garáže.

Sekčná brána sa montuje dovnútra garáže. Bočné dráhy sú vedené pozdĺž otvoru do praveho uhla. Vďaka tomuto riešeniu je možné využiť celú hĺbku garáže.

### Ochrana proti zovretiu prstov

Spoje medzi sekciami sú špeciálne tvarované tak, aby pri otváraní a zatváraní nehrozilo

nebezpečenstvo zovretia prstov, čo zodpovedá novým bezpečnostným normám EU platným od 1.5.2005.

**Tesnenie brány po celom obvode** zabezpečuje tepelnú a zvukovú izoláciu garáže.

### Horné tesnenie na sekcii.

**Spodná tesniaca guma** nahrádza prah a minimalizuje nerovnosti podlahy.

### Kazetový dizajn

Atraktívne kazety dotvárajú zaujímavý výzor stavby.

### Povrchová úprava Woodgrain

Zrnitá povrchová úprava dreva – woodgrain – zabezpečuje, že dažďová voda nezanecháva stopy na povrchu brány a drobné škrabance sú takmer neviditeľné – na rozdiel od hladkého povrchu.

**Farby:** Základná farba biela a hnedá, možnosť farbenia podľa RAL.

**Izolácia:** Bez izolácie.


### Rozmery:

Max. šírka 4840 mm

Max. výška 2460 mm



Brány Olymps Door sú štandardne dodávané s nemeckými pohonmi Bernal S 401. Tieto pohony sú v troch prevedeniach - S401-60, S401-100 a S401/120. Použitie konkrétneho typu pohonu sa riadi typom a rozmerom brány. Pohony majú elektronické nastavenie koncových polôh, systém detekcie prekážok a funkciu pomalého rozjazdu a dojazdu. Súčasťou pohonu je orientačné osvetlenie, ktoré je aktivované, ako náhle dôjde k spusteniu pohonu. Po uplynutí nastavenej doby (30÷180s) sa svetlo automaticky vypne. Pre zvýšenie bezpečnosti prevádzky brány je možné k pohonom pripojiť ochranné fotobunky, výstražný maják alebo vjazdový semafor. Pohony sú štandardne vybavené diaľkovým ovládaním Nice, ktoré je plne kompatibilné s ovládaním bránových pohonov. V prípade potreby je možné toto ovládanie doplniť miestnym tlačidlovým ovládačom, poprípade rozšíriť ovládacími prvkami systému NiceWay.



## OCELOVÉ BRÁNY S FARBENÝM POVRCHOM

# MODUS

### SPOJENIE VÝHOD ZATEPLENEJ BRÁNY A EKONOMICKEJ VERZIE

ochrana proti zovretiu  
prstov v súlade s európskymi  
normami CE

vnútorná stena sekcie  
je krytá doskou HPS

izolácia polystyrén  
s vnútorným plastovým  
plášťom

farbenie podľa  
Vašich potrieb

bočný kryt z  
galvanizovanej  
ocele



oceľový plášť

vysoká odolnosť  
povrchu voči  
poškodeniu

štruktúra woodgrain  
- ľahká údržba

atraktívne  
kazety

šírka sekcie  
51 mm

Technológia zateplenia polystyrénom umožňuje šetriť výrobné náklady a tepelné vlastnosti brány vyhovujú bežným požiadavkám na udržanie teploty v garáži.

Sekčná brána sa montuje dovnútra garáže. Bočné dráhy sú vedené pozdĺž otvoru do praveho uhla. Vďaka tomuto riešeniu je možné využiť celú hĺbku garáže.

#### Ochrana proti zovretiu prstov

Spoje medzi sekciami sú špeciálne tvarované tak, aby pri otváraní a zatváraní neohrozilo nebezpečenstvo zovretia prstov, čo zodpovedá

novým bezpečnostným normám EU platným od 1.5.2005.

**Tesnenie brány po celom obvode** zabezpečuje tepelnú a zvukovú izoláciu garáže.

#### Horné tesnenie na sekcii.

**Spodná tesniaca guma** nahrádza prah a minimalizuje nerovnosti podlahy.

#### Kazetový dizajn

Atraktívne kazety dotvárajú zaujímavý výzor stavby.

#### Povrchová úprava Woodgrain

Zrnitá povrchová úprava dreva – woodgrain

– zabezpečuje, že dažďová voda nezanecháva stopy na povrchu brány a drobné škrabance sú takmer neviditeľné – na rozdiel od hladkého povrchu.

**Farby:** Základná farba biela, hnedá možnosť farbenia podľa RAL.

**Izolácia:** polystyrén.

#### Rozmery:

Max. šírka 4840 mm

Max. výška 2460 mm



Brány Olympos Door sú štandardne dodávané s nemeckými pohonmi Bernal S 401. Tieto pohony sú v troch prevedeniach - S401-60, S401-100 a S401-120. Použitie konkrétneho typu pohonu sa riadi typom a rozmerom brány. Pohony majú elektronické nastavenie koncových polôh, systém detekcie prekážok a funkciu pomalého rozjazdu a dojazdu. Súčasťou pohonu je orientačné osvetlenie, ktoré je aktivované, ako náhle dôjde k spusteniu pohonu. Po uplynutí nastavenej doby (30÷180s) sa svetlo automaticky vypne. Pre zvýšenie bezpečnosti prevádzky brány je možné k pohonom pripojiť ochranné fotobunky, výstražný maják alebo vjazdový semafor. Pohony sú štandardne vybavené diaľkovým ovládaním Nice, ktoré je plne kompatibilné s ovládaním bránových pohonov. V prípade potreby je možné toto ovládanie doplniť miestnym tlačidlovým ovládačom, popri prípade rozšíriť ovládacími prvkami systému NiceWay.



\* OLYMPS  
2000

ochrana proti zovretiu  
prstov v súlade s európskymi  
normami CE

izolácia  
polystyrén

farbenie podľa  
Vašich potrieb

vnútorný  
ocelový plášť



vonkajší  
ocelový plášť

vysoká odolnosť  
povrchu voči  
poškodeniu

Štruktúra woodgrain  
- ľahká údržba

dizajn pásy  
a kazety

Šírka sekcie  
35 mm

## OCELOVÉ BRÁNY S FARBNÝM POVRCHOM

# SOLID

## OBOJSTRANNÝ OCELOVÝ PLÁŠŤ V KOMBINÁCII S POLYSTYRÉNOVOU IZOLÁCIOU

Brána SOLID zaisťuje trvanlivosť, spoľahlivosť a bezpečnú funkciu.

### Masívny vonkajší ocelový plášť.

### Polystyrénová izolácia – ekologické riešenie s výbornými izolačnými vlastnosťami.

V záujme zvýšenia izolačných vlastností prichádza SOLID s trojvrstvovou izoláciou, ktorá mimoriadne dobre prispieva k udržaniu vnútornej teploty, zatiaľ čo masívna oceľ zvyšuje bezpečnosť.

### Mimoriadne tichá prevádzka.

### Ochrana proti zovretiu prstov

Spoje medzi sekciami sú špeciálne tvarované tak, aby pri otváraní a zatváraní nehrozilo nebezpečenstvo zovretia prstov, čo zodpovedá novým bezpečnostným normám EU platným od 1.5.2005.

**Tesnenie brány po celom obvode** zabezpečuje tepelnú a zvukovú izoláciu garáže.

**Spodná tesniaca guma** nahrádza prah a minimalizuje nerovnosti podlahy.

**Dizajn:** Pásy a kazety.

### Povrchová úprava Woodgrain

Zrnitá povrchová úprava dreva – woodgrain

– zabezpečuje, že dažďová voda nezanecháva stopy na povrchu brány a drobné škrabance sú takmer neviditeľné – na rozdiel od hladkého povrchu.

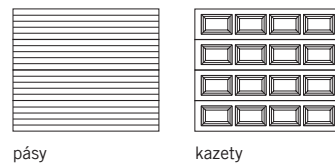

**Farby:** Základná farba biela, farbenia podľa RAL.

**Izolácia:** polystyrén.

### Rozmery:

Max. šírka 5450 mm

Max. výška 2460 mm



Brány Olymps Door sú štandardne dodávané s nemeckými pohonmi Bernal S 401. Tieto pohony sú v troch prevedeniach - S401-60, S401-100 a S401/120. Použitie konkrétneho typu pohonu sa riadi typom a rozmerom brány. Pohony majú elektronické nastavenie koncových polôh, systém detekcie prekážok a funkciu pomalého rozjazdu a dojazdu. Súčasťou pohonu je orientačné osvetlenie, ktoré je aktivované, ako náhle dôjde k spusteniu pohonu. Po uplynutí nastavenej doby (30÷180s) sa svetlo automaticky vypne. Pre zvýšenie bezpečnosti prevádzky brány je možné k pohonom pripojiť ochranné fotobunky, výstražný maják alebo vjazdový semafor. Pohony sú štandardne vybavené diaľkovým ovládaním Nice, ktoré je plne kompatibilné s ovládaním bránových pohonov. V prípade potreby je možné toto ovládanie doplniť miestnym tlačidlom ovládačom, poprípade rozšíriť ovládacími prvkami systému NiceWay.





## OCELOVÉ BRÁNY S FARBENÝM POVRCHOM

# DECOR

### JEDINEČNÁ KOLEKCIA BRÁN S DÔRAZOM NA DETAILS

ochrana proti zovretiu  
prstov v súlade s európskymi  
normami CE

vnútorná stena sekcie  
je krytá doskou HPS

izolácia  
polystyrén

farbenie podľa  
Vašich potrieb

bočný kryt z  
galvanizovanej  
ocele



oceľový plášť

vysoká odolnosť  
povrchu voči  
poškodeniu

štruktúra woodgrain  
- ľahká údržba

dizajn Decor

šírka sekcie  
51 mm

Kolekcia DECOR je vytvorená tak, aby vytvárala dojem starodávnych brán. V skutočnosti sú to moderné sekčné brány z precízne tvarovanej ocele, ktoré prinášajú vášmu domu štýl za dostupnú cenu.

Sekčná brána sa montuje dovnútra garáže. Bočné dráhy sú vedené pozdĺž otvoru do praveho uhla. Vďaka tomuto riešeniu je možné využiť celú hĺbku garáže.

#### Ochrana proti zovretiu prstov

Spoje medzi sekciami sú špeciálne tvarované tak, aby pri otváraní a zatváraní neohrozilo nebezpečenstvo zovretia prstov, čo zodpovedá

novým bezpečnostným normám EU platným od 1.5.2005.

**Tesnenie brány po celom obvode** zabezpečuje tepelnú a zvukovú izoláciu garáže.

#### Horné tesnenie na sekcii.

**Spodná tesniaca guma** nahrádza prah a minimalizuje nerovnosti podlahy.

**4 typy tradičných dizajnov:** LUCERN, VALENCIA, SANTIAGO, TUSCANY

**2 typy vrchných sekcii:** ARCH, SQUARE

**6 typov dekoratívneho presklenia** (str. 6)

**3 typy dekoratívnych doplnkov:** kľučka, pánty, zámok

#### Povrchová úprava Woodgrain

Zrnitá povrchová úprava dreva – woodgrain – zabezpečuje, že dažďová voda nezanecháva stopy na povrchu brány a drobné škrabance sú takmer neviditeľné – na rozdiel od hladkého povrchu.


**Farby:** Základná farba biela, možnosť farbit podľa RAL.

**Izolácia:** polystyrén.

#### Rozmery:

Max. šírka 4840 mm

Max. výška 2460 mm



Brány Olympos Door sú štandardne dodávané s nemeckými pohonmi Bernal S 401. Tieto pohony sú v troch prevedeniach - S401-60, S401-100 a S401/120. Použitie konkrétneho typu pohonu sa riadi typom a rozmerom brány. Pohony majú elektronické nastavenie koncových polôh, systém detekcie prekážok a funkciu pomalého rozjazdu a dojazdu. Súčasťou pohonu je orientačné osvetlenie, ktoré je aktivované, ako náhle dôjde k spusteniu pohonu. Po uplynutí nastavenej doby (30÷180s) sa svetlo automaticky vypne. Pre zvýšenie bezpečnosti prevádzky brány je možné k pohonom pripojiť ochranné fotobunky, výstražný maják alebo vjazdový semafor. Pohony sú štandardne vybavené diaľkovým ovládaním Nice, ktoré je plne kompatibilné s ovládaním bránových pohonov. V prípade potreby je možné toto ovládanie doplniť miestnym tlačidlovým ovládačom, popri prípade rozšíriť ovládacími prvkami systému NiceWay.

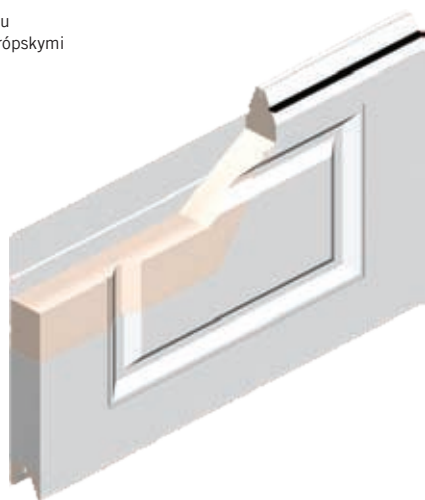


ochrana proti zovretiu prstov v súlade s európskymi normami CE

izolácia PUR penou bez obsahu freónov

farbenie podľa Vašich potrieb

oceľový bočný kryt v bielej farbe



horné tesnenie sekcie

oceľový plášť

vysoká odolnosť povrchu voči poškodeniu

štruktúra woodgrain – ľahká údržba

atraktívne kazety

šírka sekcie 40 mm

## OCEĽOVÉ BRÁNY S FARBNÝM POVRCHOM

# FOCUS

## OCEĽOVÉ BRÁNY S OBLÚBENÝM KAZETOVÝM DIZAJNOM

Polyuretánová izolácia a dômyselná mechanika zabezpečujú výborné tesniace vlastnosti brán a nezvyšujú spotrebu energie v uzavretom priestore.

Sekčná brána sa montuje dovnútra garáže. Bočné dráhy sú vedené pozdĺž otvoru do praveho uhla. Vďaka tomuto riešeniu je možné využiť celú hĺbku garáže.

### Ochrana proti zovretiu prstov

Spoje medzi sekciami sú špeciálne tvarované tak, aby pri otváraaní a zatváraní nehrozilo nebezpečenstvo zovretia prstov, čo zodpovedá

novým bezpečnostným normám EU platným od 1.5.2005.

**Tesnenie brány po celom obvode** zabezpečuje tepelnú a zvukovú izoláciu garáže.

### Horné tesnenie na sekcii.

**Spodná tesniaca guma** nahrádza prah a minimalizuje nerovnosti podlahy.

### Kazetový dizajn

Atraktívne kazety dotvárajú zaujímavý výzor stavby.

### Povrchová úprava Woodgrain

Zrnitá povrchová úprava dreva – woodgrain

– zabezpečuje, že dažďová voda nezanecháva stopy na povrchu brány a drobné škrabance sú takmer neviditeľné – na rozdiel od hladkého povrchu.

**Farby:** Základná farba biela a hnedá, možnosť farbenia podľa RAL.

**Izolácia:** polyuretán.

### Rozmery:

Max. šírka 5600 mm

Max. výška 2500 mm



Brány Olymps Door sú štandardne dodávané s nemeckými pohonmi Bernal S 401. Tieto pohony sú v troch prevedeniach - S401-60, S401-100 a S401/120. Použitie konkrétneho typu pohonu sa riadi typom a rozmerom brány. Pohony majú elektronické nastavenie koncových polôh, systém detekcie prekážok a funkciu pomalého rozjazdu a dojazdu. Súčasťou pohonu je orientačné osvetlenie, ktoré je aktivované, ako náhle dôjde k spusteniu pohonu. Po uplynutí nastavenej doby (30÷180s) sa svetlo automaticky vypne. Pre zvýšenie bezpečnosti prevádzky brány je možné k pohonom pripojiť ochranné fotobunky, výstražný maják alebo vjazdový semafor. Pohony sú štandardne vybavené diaľkovým ovládaním Nice, ktoré je plne kompatibilné s ovládaním bránových pohonov. V prípade potreby je možné toto ovládanie doplniť miestnym tlačidlom ovládačom, poprípade rozšíriť ovládacími prvkami systému NiceWay.





## OCELOVÉ BRÁNY S FARBENÝM POVRCHOM

# FORMAT

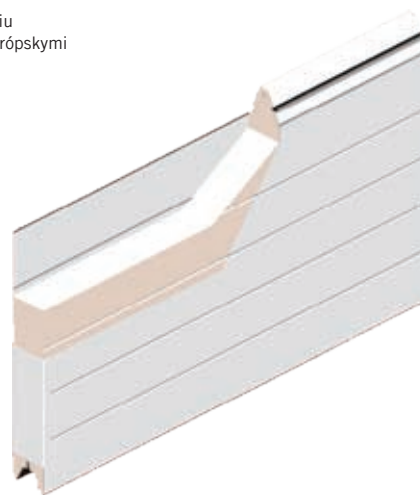
## OCELOVÉ BRÁNY S UNIVERZÁLNYM PÁSOVÝM DIZAJNOM

ochrana proti zovretiu  
prstov v súlade s európskymi  
normami CE

izolácia PUR penou  
bez obsahu freónov

farbenie podľa  
Vašich potrieb

ocelový  
bočný kryt v  
bielej farbe



horné tesnenie  
sekcie

ocelový plášť

vysoká odolnosť  
povrchu voči  
poškodeniu

štruktúra woodgrain  
– ľahká údržba

pásový dizajn

šírka sekcie  
40 mm

Polyuretánová izolácia a dômyselná mechanika zabezpečujú výborné tesniace vlastnosti brán a nezvyšujú spotrebu energie v uzavretom priestore.

Sekčná brána sa montuje dovnútra garáže. Bočné dráhy sú vedené pozdĺž otvoru do praveho uhla. Vďaka tomuto riešeniu je možné využiť celú hĺbku garáže.

### Ochrana proti zovretiu prstov

Spoje medzi sekciami sú špeciálne tvarované tak, aby pri otváraní a zatváraní neohrozilo nebezpečenstvo zovretia prstov, čo zodpovedá

novým bezpečnostným normám EU platným od 1.5.2005.

**Tesnenie brány po celom obvode** zabezpečuje tepelnú a zvukovú izoláciu garáže.

### Horné tesnenie na sekcii.

**Spodná tesniaca guma** nahrádza prah a minimalizuje nerovnosti podlahy.

### Pásový dizajn

Pásový prevedenie sekcií umožňuje montáž aj do atypických otvorov.

### Povrchová úprava Woodgrain

Zrnitá povrchová úprava dreva – woodgrain

– zabezpečuje, že dažďová voda nezanecháva stopy na povrchu brány a drobné škrabance sú takmer neviditeľné – na rozdiel od hladkého povrchu.

**Farby:** Základná farba biela a hnedá, možnosť farbenia podľa RAL.

**Izolácia:** polyuretán.

### Rozmery:

Max. šírka 5600 mm

Max. výška 2500 mm

**Väčšie rozmery po konzultácii s výrobcom.**



Brány Olympos Door sú štandardne dodávané s nemeckými pohonmi Bernal S 401. Tieto pohony sú v troch prevedeniach - S401-60, S401-100 a S401/120. Použitie konkrétneho typu pohonu sa riadi typom a rozmerom brány. Pohony majú elektronické nastavenie koncových polôh, systém detekcie prekážok a funkciu pomalého rozjazdu a dojazdu. Súčasťou pohonu je orientačné osvetlenie, ktoré je aktivované, ako náhle dôjde k spusteniu pohonu. Po uplynutí nastavenej doby (30÷180s) sa svetlo automaticky vypne. Pre zvýšenie bezpečnosti prevádzky brány je možné k pohonom pripojiť ochranné fotobunky, výstražný maják alebo vjazdový semafor. Pohony sú štandardne vybavené diaľkovým ovládaním Nice, ktoré je plne kompatibilné s ovládaním bránových pohonov. V prípade potreby je možné toto ovládanie doplniť miestnym tlačidlovým ovládačom, popri prípade rozšíriť ovládacími prvkami systému NiceWay.

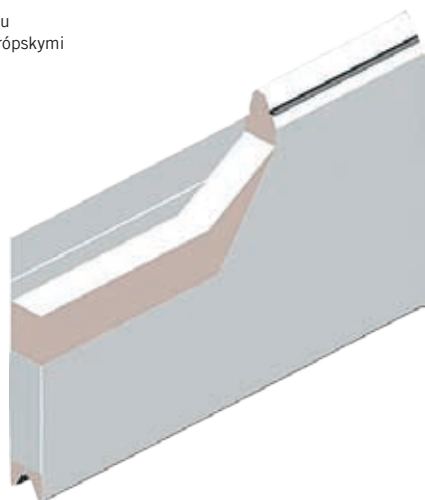


ochrana proti zovretiu prstov v súlade s európskymi normami CE

izolácia PUR penou bez obsahu freónov

farbenie podľa Vašich potrieb

oceľový bočný kryt v bielej farbe



horné tesnenie sekcie

oceľový plášť

vysoká odolnosť povrchu voči poškodeniu

štruktúra woodgrain – ľahká údržba

štruktúra plain – iná alternatíva

nadčasový hladký dizajn

šírka sekcie 40 mm

## OCEĽOVÉ BRÁNY S FARBNÝM POVRCHOM

# FUTUR

## OCEĽOVÉ BRÁNY S NADČASOVÝM HLADKÝM DIZAJNOM

Polyuretánová izolácia a dômyselná mechanika zabezpečujú výborné tesniace vlastnosti brán a nezvyšujú spotrebu energie v uzavretom priestore.

Sekčná brána sa montuje dovnútra garáže. Bočné dráhy sú vedené pozdĺž otvoru do praveho uhla. Vďaka tomuto riešeniu je možné využiť celú hĺbku garáže.

### Ochrana proti zovretiu prstov

Spoje medzi sekciami sú špeciálne tvarované tak, aby pri otváraaní a zatváraní nehrozilo nebezpečenstvo zovretia prstov, čo zodpovedá novým bezpečnostným normám EU platným

od 1.5.2005.

**Tesnenie brány po celom obvode** zabezpečuje tepelnú a zvukovú izoláciu garáže.

### Horné tesnenie na sekcii.

**Spodná tesniaca guma** nahrádza prah a minimalizuje nerovnosti podlahy.

### Hladký dizajn

Hladký vzhľad sekcii sa hodí ku všetkým štýlom a do všetkých typov otvorov.

### Povrchová úprava Woodgrain alebo Plain

Zrnitá povrchová úprava dreva – woodgrain – zabezpečuje, že dažďová voda nezanecháva stopy na povrchu brány a drobné škrabance

sú takmer neviditeľné – na rozdiel od hladkého povrchu.

Hladký povrch – plain – dodá bráne luxusný vzhľad.

**Farby:** Základná farba biela, možnosť farbiť podľa RAL

**Izolácia:** polyuretán.

### Rozmery:

Max. šírka 5600 mm

Max. výška 2500 mm

**Väčšie rozmery po konzultácii s výrobcom.**

biela



RAL



Brány Olymps Door sú štandardne dodávané s nemeckými pohonmi Bernal S 401. Tieto pohony sú v troch prevedeniach - S401-60, S401-100 a S401/120. Použitie konkrétneho typu pohonu sa riadi typom a rozmerom brány. Pohony majú elektronické nastavenie koncových polôh, systém detekcie prekážok a funkciu pomalého rozjazdu a dojazdu. Súčasťou pohonu je orientačné osvetlenie, ktoré je aktivované, ako náhle dôjde k spusteniu pohonu. Po uplynutí nastavenej doby (30÷180s) sa svetlo automaticky vypne. Pre zvýšenie bezpečnosti prevádzky brány je možné k pohonom pripojiť ochranné fotobunky, výstražný maják alebo vjazdový semafor. Pohony sú štandardne vybavené diaľkovým ovládaním Nice, ktoré je plne kompatibilné s ovládaním bránových pohonov. V prípade potreby je možné toto ovládanie doplniť miestnym tlačidlom ovládačom, poprípade rozšíriť ovládacími prvkami systému NiceWay.



## OCELOVÉ BRÁNY S FARBENÝM POVRCHOM

# FINAL


## OCELOVÉ BRÁNY S NOVÝM DIZAJNOM DRÁŽKA

ochrana proti zovretiu  
prstov v súlade s európskymi  
normami CE

izolácia PUR penou  
bez obsahu freónov

farbenie podľa  
Vašich potrieb

ocelový  
bočný kryt v  
bielej farbe



horné tesnenie  
sekcie

ocelový plášť

vysoká odolnosť  
povrchu voči  
poškodeniu

štruktúra woodgrain  
– ľahká údržba

dizajn drážka

šírka sekcie  
40 mm

Polyuretánová izolácia a dômyselná mechanika zabezpečujú výborné tesniace vlastnosti brán a nezvyšujú spotrebu energie v uzavretom priestore.

Sekčná brána sa montuje dovnútra garáže. Bočné dráhy sú vedené pozdĺž otvoru do praveho uhla. Vďaka tomuto riešeniu je možné využiť celú hĺbku garáže.

### Ochrana proti zovretiu prstov

Spoje medzi sekciami sú špeciálne tvarované tak, aby pri otváraní a zatváraní neohrozilo nebezpečenstvo zovretia prstov, čo zodpovedá

novým bezpečnostným normám EU platným od 1.5.2005.

**Tesnenie brány po celom obvode** zabezpečuje tepelnú a zvukovú izoláciu garáže.

### Horné tesnenie na sekcii.

**Spodná tesniaca guma** nahrádza prah a minimalizuje nerovnosti podlahy.

### Dizajn drážka

Pásové prevedenie sekcií umožňuje montáž aj do atypických otvorov.

### Povrchová úprava Woodgrain

Zrnitá povrchová úprava dreva – woodgrain

– zabezpečuje, že dažďová voda nezanecháva stopy na povrchu brány a drobné škrabance sú takmer neviditeľné – na rozdiel od hladkého povrchu.

**Farby:** Základná farba biela, možnosť farbit podľa RAL.


**Izolácia:** polyuretán.

### Rozmery:

Max. šírka 5600 mm

Max. výška 2500 mm

**Väčšie rozmery po konzultácii s výrobcom.**




Brány Olymps Door sú štandardne dodávané s nemeckými pohonmi Bernal S 401. Tieto pohony sú v troch prevedeniach - S401-60, S401-100 a S401/120. Použitie konkrétneho typu pohonu sa riadi typom a rozmerom brány. Pohony majú elektronické nastavenie koncových polôh, systém detekcie prekážok a funkciu pomalého rozjazdu a dojazdu. Súčasťou pohonu je orientačné osvetlenie, ktoré je aktivované, ako náhle dôjde k spusteniu pohonu. Po uplynutí nastavenej doby (30÷180s) sa svetlo automaticky vypne. Pre zvýšenie bezpečnosti prevádzky brány je možné k pohonom pripojiť ochranné fotobunky, výstražný maják alebo vjazdový semafor. Pohony sú štandardne vybavené diaľkovým ovládaním Nice, ktoré je plne kompatibilné s ovládaním bránových pohonov. V prípade potreby je možné toto ovládanie doplniť miestnym tlačidlovým ovládačom, popri prípade rozšíriť ovládacími prvkami systému NiceWay.



ochrana proti zovretiu prstov v súlade s európskymi normami CE

izolácia PUR penou bez obsahu freónov

oceľový bočný kryt v bielej farbe



horné tesnenie sekcie

oceľový plášť

povrchová úprava plain

nový páskový dizajn

šírka sekcie 40 mm

## OCEĽOVÉ BRÁNY S FARBENÝM POVRCHOM

# FIBER

## OCEĽOVÁ BRÁNA S DÔMYSELNÝM FARBENÝM EFEKTOM

Polyuretánový izolačný systém a dômyselná mechanika zabezpečujú výborné tepelné vlastnosti brány a nezvyšujú spotrebu energie v uzavretom priestore.

Sekčná brána sa montuje dovnútra garáže. Bočné dráhy sú vedené pozdĺž otvoru do praveho uhla. Vďaka tomuto riešeniu je možné využiť celú hĺbku garáže.

### Ochrana proti zovretiu prstov

Spoje medzi sekciami sú špeciálne tvarované tak, aby pri otváraní a zatváraní nehrozilo

nebezpečenstvo zovretia prstov, čo zodpovedá novým bezpečnostným normám EU platným od 1.5.2005.

**Tesnenie brány po celom obvode** zabezpečuje tepelnú a zvukovú izoláciu garáže.

**Horné tesnenie na sekcii.**

**Spodná tesniaca guma** nahrádza prah a minimalizuje nerovnosti podlahy.

**Páskový dizajn**

Úzke pásy na povrchu sekcii vytvárajú lomom svetla dômyselný farebný efekt.

### Povrchová úprava Plain

Hladký povrch – plain - je používaný pri modeli FIBER ako štandard.

**Farby:** hliník (RAL 9006), antracit (RAL7016), možnosť farbiť podľa stupnice RAL


**Izolácia:** polyuretán.

**Rozmery:**

Max. šírka 5600 mm

Max. výška 2500 mm

**Väčšie rozmery po konzultácii s výrobcom.**



Brány Olymps Door sú štandardne dodávané s nemeckými pohonmi Bernal S 401. Tieto pohony sú v troch prevedeniach - S401-60, S401-100 a S401/120. Použitie konkrétneho typu pohonu sa riadi typom a rozmerom brány. Pohony majú elektronické nastavenie koncových polôh, systém detekcie prekážok a funkciu pomalého rozjazdu a dojazdu. Súčasťou pohonu je orientačné osvetlenie, ktoré je aktivované, ako náhle dôjde k spusteniu pohonu. Po uplynutí nastavenej doby (30÷180s) sa svetlo automaticky vypne. Pre zvýšenie bezpečnosti prevádzky brány je možné k pohonom pripojiť ochranné fotobunky, výstražný maják alebo vjazdový semafor. Pohony sú štandardne vybavené diaľkovým ovládaním Nice, ktoré je plne kompatibilné s ovládaním bránových pohonov. V prípade potreby je možné toto ovládanie doplniť miestnym tlačidlom ovládačom, poprípade rozšíriť ovládacími prvkami systému NiceWay.





## OCELOVÉ BRÁNY S POVRCHOM IMITÁCIA DREVA

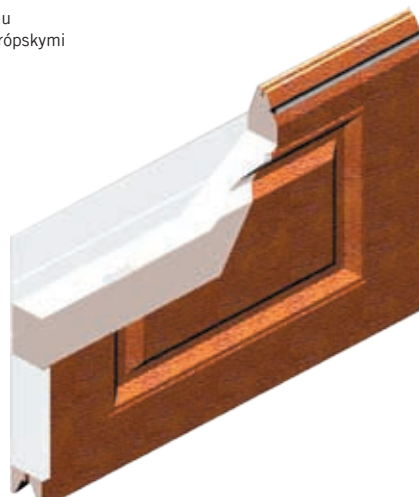
# NATUR

### PEVNOSŤ OCELE, PRÍRODNÁ KRÁSA DREVA A OBLÚBENÉ KAZETY

ochrana proti zovretiu  
prstov v súlade s európskymi  
normami CE

izolácia PUR penou  
bez obsahu freónov

ocelový  
bočný kryt v  
bielej farbe



horné tesnenie  
sekcie

ocelový plášť

vysoká odolnosť  
povrchu voči  
poškodeniu

štruktúra woodgrain  
– ľahká údržba

atraktívne kazety,  
drevený vzhľad,  
v štyroch  
farbách dreva

šírka sekcie  
40 mm

Imitácia duba je dosiahnutá nanosením polyetylénovej fólie už pri výrobe ocelového plášťa sekcie na jeho povrch. Prelisy na povrchu sekcií sú tmavšie, čo vytvára veľmi atraktívny vzhľad tejto brány.

Sekčná brána sa montuje dovnútra garáže. Bočné dráhy sú vedené pozdĺž otvoru do praveho uhla. Vďaka tomuto riešeniu je možné využiť celú hĺbku garáže.

#### Ochrana proti zovretiu prstov

Spoje medzi sekciami sú špeciálne tvarované tak, aby pri otváraní a zatváraní neohrozilo

nebezpečenstvo zovretia prstov, čo zodpovedá novým bezpečnostným normám EU platným od 1.5.2005.

**Tesnenie brány po celom obvode** zabezpečuje tepelnú a zvukovú izoláciu garáže.

#### Horné tesnenie na sekcii.

**Spodná tesniaca guma** nahrádza prah a minimalizuje nerovnosti podlahy.

#### Kazetový dizajn

Atraktívne kazety dotvárajú zaujímavý výzor stavby.

#### Povrchová úprava Woodgrain

Zrnitá povrchová úprava dreva – woodgrain – zabezpečuje, že dažďová voda nezanecháva stopy na povrchu brány a drobné škrabance sú takmer neviditeľné – na rozdiel od hladkého povrchu.


**Farby:** zlatý dub LUX, orech, mahagón, rustikálny dub

**Izolácia:** polyuretán.

#### Rozmery:

Max. šírka 5600 mm

Max. výška 2500 mm



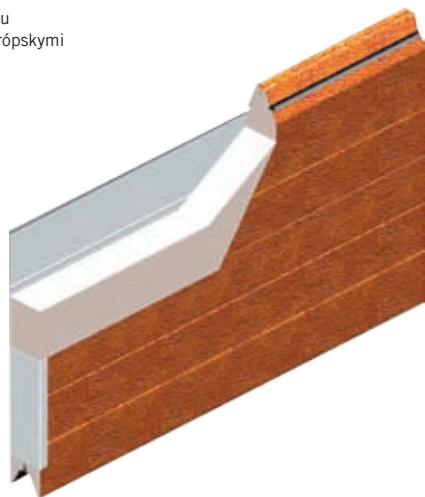
Brány Olympos Door sú štandardne dodávané s nemeckými pohonmi Bernal S 401. Tieto pohony sú v troch prevedeniach - S401-60, S401-100 a S401/120. Použitie konkrétneho typu pohonu sa riadi typom a rozmerom brány. Pohony majú elektronické nastavenie koncových polôh, systém detekcie prekážok a funkciu pomalého rozjazdu a dojazdu. Súčasťou pohonu je orientačné osvetlenie, ktoré je aktivované, ako náhle dôjde k spusteniu pohonu. Po uplynutí nastavenej doby (30÷180s) sa svetlo automaticky vypne. Pre zvýšenie bezpečnosti prevádzky brány je možné k pohonom pripojiť ochranné fotobunky, výstražný maják alebo vjazdový semafor. Pohony sú štandardne vybavené diaľkovým ovládaním Nice, ktoré je plne kompatibilné s ovládaním bránových pohonov. V prípade potreby je možné toto ovládanie doplniť miestnym tlačidlovým ovládačom, popri prípade rozšíriť ovládacími prvkami systému NiceWay.



ochrana proti zovretiu prstov v súlade s európskymi normami CE

izolácia PUR penou bez obsahu freónov

oceľový bočný kryt v bielej farbe



horné tesnenie sekcie

oceľový plášť

vysoká odolnosť povrchu voči poškodeniu

štruktúra woodgrain – ľahká údržba

pásový dizajn, drevený vzhľad, v štyroch farbách dreva

šírka sekcie 40 mm

## OCEĽOVÉ BRÁNY S POVRCHOM IMITÁCIA DREVA

# TIMBER

## PRÍRODNÁ KRÁSA DREVA S NOVÝM DIZAJNOM DRÁŽKA

Imitácia duba je dosiahnutá nanosením polyetylénovej fólie už pri výrobe oceľového plášťa sekcie na jeho povrch. Prelisy na povrchu sekcií sú tmavšie, čo vytvára veľmi atraktívny vzhľad tejto brány.

Sekčná brána sa montuje dovnútra garáže. Bočné dráhy sú vedené pozdĺž otvoru do praveho uhla. Vďaka tomuto riešeniu je možné využiť celú hĺbku garáže.

### Ochrana proti zovretiu prstov

Spoje medzi sekciami sú špeciálne tvarované tak, aby pri otváraní a zatváraní nehrozilo

nebezpečenstvo zovretia prstov, čo zodpovedá novým bezpečnostným normám EU platným od 1.5.2005.

**Tesnenie brány po celom obvode** zabezpečuje tepelnú a zvukovú izoláciu garáže.

### Horné tesnenie na sekcií.

**Spodná tesniaca guma** nahrádza prah a minimalizuje nerovnosti podlahy.

### Pásový dizajn

Pásové prevedenie sekcií umožňuje montáž aj do atypických otvorov.

### Povrchová úprava Woodgrain

Zrnitá povrchová úprava dreva – woodgrain – zabezpečuje, že dažďová voda nezanecháva stopy na povrchu brány a drobné škrabance sú takmer neviditeľné – na rozdiel od hladkého povrchu.

**Farby:** zlatý dub LUX, orech, mahagón, rustikálny dub

**Izolácia:** polyuretán.

### Rozmery:

Max. šírka 5600 mm

Max. výška 2500 mm

**Väčšie rozmery po konzultácii s výrobcom.**

zlatý dub LUX



orech



mahagón



rustikálny dub



Brány Olymps Door sú štandardne dodávané s nemeckými pohonmi Bernal S 401. Tieto pohony sú v troch prevedeniach - S401-60, S401-100 a S401/120. Použitie konkrétneho typu pohonu sa riadi typom a rozmerom brány. Pohony majú elektronické nastavenie koncových polôh, systém detekcie prekážok a funkciu pomalého rozjazdu a dojazdu. Súčasťou pohonu je orientačné osvetlenie, ktoré je aktivované, ako náhle dôjde k spusteniu pohonu. Po uplynutí nastavenej doby (30÷180s) sa svetlo automaticky vypne. Pre zvýšenie bezpečnosti prevádzky brány je možné k pohonom pripojiť ochranné fotobunky, výstražný maják alebo vjazdový semafor. Pohony sú štandardne vybavené diaľkovým ovládaním Nice, ktoré je plne kompatibilné s ovládaním bránových pohonov. V prípade potreby je možné toto ovládanie doplniť miestnym tlačídlom ovládačom, poprípade rozšíriť ovládacími prvkami systému NiceWay.



## OCELOVÉ BRÁNY S POVRCHOM IMITÁCIA DREVA


# TABULAR

### PEVNOSŤ OCELE A PRÍRODNÁ KRÁSA DREVA V HLADKOM PREVEDENÍ

ochrana proti zovretiu  
prstov v súlade s európskymi  
normami CE

izolácia PUR penou  
bez obsahu freónov

oceľový  
bočný kryt v  
bielej farbe



horné tesnenie  
sekcíe

oceľový plášť

vysoká odolnosť  
povrchu voči  
poškodeniu

štruktúra woodgrain  
– ľahká údržba

hladké prevedenie  
drevený vzhľad

šírka sekcie  
40 mm

Imitácia duba je dosiahnutá nanesením polyetylénovej fólie už pri výrobe oceľového plášťa sekcie na jeho povrch. Prelisy na povrchu sekcií sú tmavšie, čo vytvára veľmi atraktívny vzhľad tejto brány.

Sekčná brána sa montuje dovnútra garáže. Bočné dráhy sú vedené pozdĺž otvoru do praveho uhla. Vďaka tomuto riešeniu je možné využiť celú hĺbku garáže.

#### Ochrana proti zovretiu prstov

Spoje medzi sekciami sú špeciálne tvarované tak, aby pri otváraní a zatváraní neohrozilo

nebezpečenstvo zovretia prstov, čo zodpovedá novým bezpečnostným normám EU platným od 1.5.2005.

**Tesnenie brány po celom obvode** zabezpečuje tepelnú a zvukovú izoláciu garáže.

#### Horné tesnenie na sekcií.

**Spodná tesniaca guma** nahrádza prah a minimalizuje nerovnosti podlahy.

#### Hladký dizajn

Hladký vzhľad sekcií sa hodí ku všetkým štýlom.

#### Povrchová úprava Woodgrain

Zrnitá povrchová úprava dreva – woodgrain – zabezpečuje, že dažďová voda nezanecháva stopy na povrchu brány a drobné škrabance sú takmer neviditeľné – na rozdiel od hladkého povrchu.

**Farby:** zlatý dub LUX

**Izolácia:** polyuretán.

#### Rozmery:

Max. šírka 5600 mm

Max. výška 2500 mm

**Väčšie rozmery po konzultácii s výrobcom.**



zlatý dub  
LUX



Brány Olymps Door sú štandardne dodávané s nemeckými pohonmi Bernal S 401. Tieto pohony sú v troch prevedeniach - S401-60, S401-100 a S401/120. Použitie konkrétneho typu pohonu sa riadi typom a rozmerom brány. Pohony majú elektronické nastavenie koncových polôh, systém detekcie prekážok a funkciu pomalého rozjazdu a dojazdu. Súčasťou pohonu je orientačné osvetlenie, ktoré je aktivované, ako náhle dôjde k spusteniu pohonu. Po uplynutí nastavenej doby (30÷180s) sa svetlo automaticky vypne. Pre zvýšenie bezpečnosti prevádzky brány je možné k pohonom pripojiť ochranné fotobunky, výstražný maják alebo vjazdový semafor. Pohony sú štandardne vybavené diaľkovým ovládaním Nice, ktoré je plne kompatibilné s ovládaním bránových pohonov. V prípade potreby je možné toto ovládanie doplniť miestnym tlačidlovým ovládačom, popri prípade rozšíriť ovládacími prvkami systému NiceWay.






ochrana proti zovretiu  
prstov v súlade s európskymi  
normami CE

izolácia PUR penou  
bez obsahu freónov

oceľový  
bočný kryt v  
bielejšej farbe



horné tesnenie  
sekcie

oceľový plášť

vysoká odolnosť  
povrchu voči  
poškodeniu

štruktúra woodgrain  
– ľahká údržba

drážkový dizajn  
drevený vzhľad  
v troch  
farbách dreva

šírka sekcie  
40 mm

## OCEĽOVÉ BRÁNY S POVRCHOM IMITÁCIA DREVA

# TENDER

## OCEĽOVÉ BRÁNY S PRÍRODNOU KRÁSOU DREVA V NOVOM DIZAJNE DRÁŽKA

Imitácia duba je dosiahnutá nanosením polyetylénovej fólie už pri výrobe oceľového plášťa sekcie na jeho povrch. Prelisy na povrchu sekcií sú tmavšie, čo vytvára veľmi atraktívny vzhľad tejto brány.

Sekčná brána sa montuje dovnútra garáže. Bočné dráhy sú vedené pozdĺž otvoru do praveho uhla. Vďaka tomuto riešeniu je možné využiť celú hĺbku garáže.

### Ochrana proti zovretiu prstov

Spoje medzi sekciami sú špeciálne tvarované tak, aby pri otváraní a zatváraní nehrozilo

nebezpečenstvo zovretia prstov, čo zodpovedá novým bezpečnostným normám EU platným od 1.5.2005.

**Tesnenie brány po celom obvode** zabezpečuje tepelnú a zvukovú izoláciu garáže.

### Horné tesnenie na sekcii.

**Spodná tesniaca guma** nahrádza prah a minimalizuje nerovnosti podlahy.

### Dizajn drážka

Drážkové prevedenie sekcií umožňuje montáž aj do atypických otvorov.

### Povrchová úprava Woodgrain

Zrnitá povrchová úprava dreva – woodgrain – zabezpečuje, že dažďová voda nezanecháva stopy na povrchu brány a drobné škrabance sú takmer neviditeľné – na rozdiel od hladkého povrchu.

**Farby:** zlatý dub LUX, prírodný dub a orech.

**Izolácia:** polyuretán.

### Rozmery:

Max. šírka 5600 mm

Max. výška 2500 mm

**Väčšie rozmery po konzultácii s výrobcom.**



Brány Olymps Door sú štandardne dodávané s nemeckými pohonmi Bernal S 401. Tieto pohony sú v troch prevedeniach - S401-60, S401-100 a S401/120. Použitie konkrétneho typu pohonu sa riadi typom a rozmerom brány. Pohony majú elektronické nastavenie koncových polôh, systém detekcie prekážok a funkciu pomalého rozjazdu a dojazdu. Súčasťou pohonu je orientačné osvetlenie, ktoré je aktivované, ako náhle dôjde k spusteniu pohonu. Po uplynutí nastavenej doby (30÷180s) sa svetlo automaticky vypne. Pre zvýšenie bezpečnosti prevádzky brány je možné k pohonom pripojiť ochranné fotobunky, výstražný maják alebo vjazdový semafor. Pohony sú štandardne vybavené diaľkovým ovládaním Nice, ktoré je plne kompatibilné s ovládaním bránových pohonov. V prípade potreby je možné toto ovládanie doplniť miestnym tlačidlom ovládačom, poprípade rozšíriť ovládacími prvkami systému NiceWay.



EXTERNÉ  
PERSONÁLNE DVERE

# APART

DVERE V JEDNOTNOM DIZAJNE  
S GARÁŽOVOU BRÁNOU


samozatvárací  
mechanizmus

výplň dverí-pu sekcie

kľučka so zámkom

farbenie podľa  
Vašich potrieb

prah dverí



odkvapová lišta

rám dverí  
z hliníka

zárubňa spevnená  
ocelovým profilom

dizajn:  
kazetový, pásový,  
drážkový, hladký,  
pásový a Vision

šírka sekcie 40 mm

Jednokrídlové personálne dvere OLYMPS DOOR - APART sú vyrábané v rovnakom dizajne ako garážové brány a spolu s nimi vytvárajú štýlový a kompletne pôsobiaci prvok na fasáde budovy.

Jedná sa o ľahké jednokrídlové dvere so zárubňou, zabudovaným zámkom a cylindrickou vložkou.

**Dodávané sú** vo verzii ľavé alebo pravé. Montujú sa do otvoru s otváraním smerom von.

**Krídlo dverí:** Krídlo dverí sa skladá z rámu zhotoveného z jednokomorových hliníkových

profilov a výplne z panelov hrúbky 40mm.

**Hliníkový rám:** Hliníkový rám vstupných dverí môže byť v eloxovanej striebornej farbe alebo lakovaný podľa vzorkovníka RAL.

**Zárubňa dverí:** Zárubňa dverí tvoria otvorené hliníkové profily vyplnené nosným rámom z ocelového uzatvoreného profilu 40x40mm. Kovanie (záves krídla) pozostáva z kompaktného hliníkového pántu osadeného po celej výške krídla brány.

**Dizajn:** Kazetový, pásový, drážkový, hladký, pásový a Vision

**Doplňky:** Na požiadanie je možné personálne dvere dodať s namontovaným samozatváracím mechanizmom alebo rôznymi typmi presklenia vrátane presklenia VISION, prípadne vetracími mriežkami.

**Izolácia:** polyuretán.


**Farby:** v závislosti na dizajne brán.

**Rozmery:**

SV - Svetlá výška dverí: 2000 mm

SŠ - Svetlá šírka dverí: 900 mm


DIZAJN:



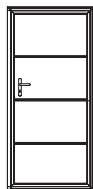
KAZETOVÝ  
DIZAJN



PÁSOVÝ  
DIZAJN



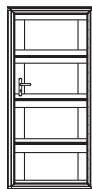
DRÁŽKOVÝ  
DIZAJN



HLADKÝ  
DIZAJN

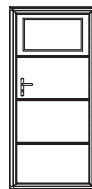


PÁSOVÝ  
DIZAJN

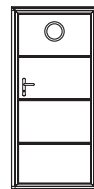


DIZAJN  
VISION

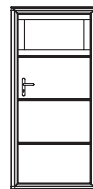
PRESKLENIE:



FACTORY

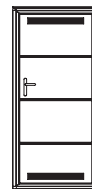


KRUHOVÉ



VISION

VETRACIE  
MRIEŽKY

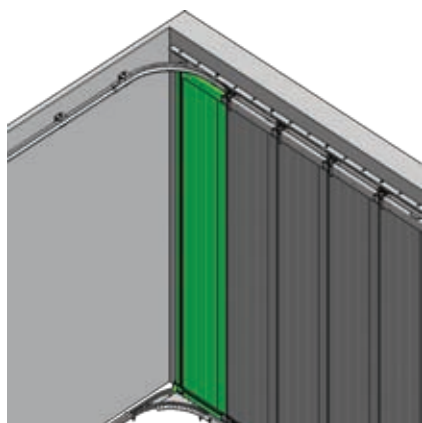


vodiaca dráha

oceľový plášť

izolácia  
PU penou  
bez obsahu  
freónov

vodiaci žľab

ochrana proti  
zovretiu prstov v  
súlade s európskymi  
normami CEvysoká odolnosť  
povrchu voči  
poškodeniuŠtruktúra woodgrain  
- ľahká údržbaŠtruktúra plain  
- iná alternatíva

Šírka sekcie 40 mm

## POSUVNÉ BRÁNY S BOČNÝM OTVÁRANÍM

# SIDE

## DÔMYSELNÁ MECHANIKA A ŠIROKÝ SORTIMENT

Novinkou v sortimente sekčných brán OLYMPS DOOR je brána s vodorovným posuvom s tzv. bočným otváraním SIDE.

Krídlo brány, ktoré je vyrobené zo sekcií umiestnených v otvore zvislo, sa posúva pomocou závesov po špeciálne upravenej vodiacej dráhe ukotvenej do nadpražia a bočnej steny. Spodok krídla je fixovaný pomocou valčekov v ocelevom žľabe upevnenom do podlahy.

**Typy brán SIDE** (pri pohľade zvnútra) :

- brána s posuvom doľava - **LS**
- brána s posuvom doprava - **RS**

### Ochrana proti zovretiu prstov

Spoje medzi sekciami sú špeciálne tvarované tak, aby pri otváraní a zatváraní neohrozilo nebezpečenstvo zovretia prstov, to odpovedá novým bezpečnostným normám EU platným od 1. 5. 2005.

**Tesnenie brán po celom obvode** zabezpečuje tepelnú a zvukovú izoláciu garáže.

**Spodná tesniaca guma** nahrádza prah.

**Dizajn:** Hladký, drážkový, pásový, kazetový, páskový.

**Povrchová úprava Woodgrain alebo Plain**

Zrnitá povrchová úprava dreva – woodgrain – zabezpečuje, že dažďová voda nezanecháva stopy na povrchu brány a drobné škrabance sú takmer neviditeľné – na rozdiel od hladkého povrchu.

Hladký povrch – plain – dodá bránam luxuzný vzhľad.

**Farby:** v závislosti na dizajne brán.

**Izolácia:** polyuretán.

**Rozmery:**


Max. šírka 5000 mm

Max. výška 2500 mm

Páskový  
dizajn



Drážkový  
dizajn



Kazetový  
dizajn



Hladký  
dizajn



Pásový  
dizajn



Brány Olymeps Door sú štandardne dodávané s nemeckými pohonmi Bernal S 401. Tieto pohony sú v troch prevedeniach - S401-60, S401-100 a S401/120. Použitie konkrétneho typu pohonu sa riadi typom a rozmerom brány. Pohony majú elektronické nastavenie koncových polôh, systém detekcie prekážok a funkciu pomalého rozjazdu a dojazdu. Súčasťou pohonu je orientačné osvetlenie, ktoré je aktivované, ako náhle dôjde k spusteniu pohonu. Po uplynutí nastavenej doby (30÷180s) sa svetlo automaticky vypne. Pre zvýšenie bezpečnosti prevádzky brány je možné k pohonom pripojiť ochranné fotobunky, výstražný maják alebo vjazdový semafor. Pohony sú štandardne vybavené diaľkovým ovládaním Nice, ktoré je plne kompatibilné s ovládaním bránových pohonov. V prípade potreby je možné toto ovládanie doplniť miestnym tlačidlovým ovládačom, poprípade rozšíriť ovládacími prvkami systému NiceWay.



★ OLYMPS  
DOOR

# POVRCHOVÁ ÚPRAVA WOODGRAIN

Garážové brány musia spĺňať požiadavky na pevnosť, dizajn a bezpečnosť, ale zároveň musia byť nenáročné na údržbu a odolné voči drobným poškodeniam. Garážové brány sú exteriérovým prvkom domu a ich povrch je vystavovaný dažďu, mrazu a pri používaní sa nevyhnete ani drobným škrabancom a iným poškodeniam. Preto je pri výbere garážovej brány dôležité taktiež zvážiť aká povrchová úprava sekcií bude vyhovovať zvýšeným nárokom na odolnosť a zároveň vám zjednoduší údržbu a starostlivosť o bránu.

V súčasných trendoch je za najefektívnejší povrch považovaný povrch typu woodgrain – t.j. členitá povrchová úprava, ktorá je takto nazývaná podľa podobnosti so štruktúrou dreva.

## VYSOKÁ ODOLNOSŤ, JEDNODUCHÁ ÚDRŽBA


Toto je zároveň hlavná výhoda daného typu povrchovej úpravy – podobnosť so skutočným dreveným povrchom aj u ocelových brán.

## KRÁSA DREVA, PEVNOSŤ OCELE

Ďalšou výhodou je jeho zvýšená odolnosť, povrch je jednoduchý na údržbu, dažďová voda na ňom nezanecháva toľko viditeľné stopy a drobné škrabance sú na rozdiel od hladkého povrchu takmer neviditeľné.

## POVRCH WOODGRAIN

Povrchová úprava woodgrain je štandardom pri garážových bránach OLYMPS DOOR.



# BERNAL

## PROFESIONÁLNY POHON GARÁŽOVÝCH BRÁN



Pohony rady Bernal S401 sú vybavené motormi na jednosmerné napätie 24V a pevnou vodiacou dráhou "C".

Riadenie pohonu, nastavenie koncových polôh a reguláciu krútiaceho momentu zaisťuje dvojité magnetický enkóder umiestnený v prevodovke motora. Riadiaca jednotka umožňuje pomocou tlačidiel a displeja ľahké nastavenie koncových polôh brán, sily pohonu, doby automatického zatvárania a dosvitu osvetlenia.

Ďalej je vybavená svorkami pre pripojenie fotobuniek, ovládacieho tlačidla, signalizácie otvorenia, prídavného osvetlenia, výstražného majáku alebo semaforu.

Súčasťou pohonu je orientačné osvetlenie,

ktoré je aktivované s pohybom motora a po nastavenej dobe (30±180s) dôjde k jeho automatickému vypnutiu.

Pohony sú štandardne dodávané s reťazovou dráhou, na vyžiadanie je ju možné vymeniť za remeňovú.

Dialkové ovládanie s dvojkanálovým vysielateľom pracuje na frekvencii 433.92 MHz a je plne kompatibilné s ovládaním bránových pohonov Nice. Toto ovládanie je možné doplniť a rozšíriť ovládacími prvkami systému NiceWay.

Pohony S401 se vyrábajú v troch prevedeniach: S401-60, S401-100 a S401-120. Použitie konkrétneho typu pohonu je závislé na rozmere a type brány.

### FOCUS, FORMAT, FUTUR, FINAL, FIBER, NATUR, TIMBER, TABULAR, TENDER

		šírka										
		2400	2500	2740	3100	3620	3800	4230	4530	4840	5100	5600
výška	1880	60	60	60	60	60	60	100	100	100	120	120
	2050	60	60	60	60	60	60	100	100	100	120	120
	2160	60	60	60	60	60	100	100	100	100	120	120
	2270	60	60	60	60	100	100	100	100	120	120	120
	2380	60	60	60	60	100	100	100	100	120	120	120
	2500	60	60	60	60	100	100	100	100	120	120	120

### SOLID

		šírka							
		2400	2500	2700	3100	3620	4230	4530	4840
výška	1850	60	60	60	60	60	60	60	60
	1930	60	60	60	60	60	60	60	60
	2000	60	60	60	60	60	60	60	100
	2080	60	60	60	60	60	60	100	100
	2150	60	60	60	60	60	60	100	100
	2310	60	60	60	60	60	100	100	120
	2380	60	60	60	60	60	100	100	120
	2460	60	60	60	60	60	100	100	120

# MOŽNÉ DOPLNKY

## DIALKOVÉ OVLÁDAČE

FLOR2-S



BF



ON



FLOR4-S



MOTXR



VERY



### FLOR2-S

Dvojkanálový ovládač FLOR2-S je verzia ovládača s rozpoznávacím a sekvenčným kódom pre hromadný zápis.

Frekvencia: 433,92 MHz

Dosah: 150 - 200 m

### FLOR4-S

Štvorkanálový ovládač FLO4R-S je verzia ovládača s rozpoznávacím a sekvenčným kódom pre hromadný zápis.

Frekvencia: 433,92 MHz

Dosah: 150 - 200 m

## FOTOBUNKY

Fotobunky sú určenú pre montáž na omietku k vonkajšiemu alebo k vnútornému použitiu. K fotobunkám je možné prikúpiť stĺpiky.

Typy fotobuniek:

FK, MOFB, BF, FE, MOF, MOFO

## KLÁVESNICE

Klavesnice slúžia ako digitálny spínač, ktorý sa dá jednoducho pripevniť na omietku.

Typy klavesníc:

MOT - len s kombináciou dekodéru MORX,

MOTXR - bezdrôtová klavesnica

Obsah: 12 tlačidiel

**PONÚKAME KOMPLETNÝ  
SORTIMENT BRÁNOVÝCH  
POHONOV KOMPATIBILNÝ  
S BRÁNAMI**



# NICEWAY

SYSTEM  
RÁDIOVÉHO  
OVLÁDANIA

NiceWay je nový systém rádiového ovládania v plnom rozsahu zvládajúci automatizáciu skupín NICE, ako sú markízy, rolovacie žalúzie a brány z hociktorého bodu vo Vašom dome.



## OPLA

nástenný, len 9 mm hrubý ovládač je k dispozícii vo štvorcovom a obdĺžnikovom vyhotovení



## GO

Každý modul NiceWay sa dá ochrániť vložením do miniaturného obalu GO.



## STONE

pútavý a praktický ovládač v nárazuvzdornom obale



## ONDO

prenosný a zároveň nástenný ovládač v lesklom vyhotovení

## STAVEBNICA

Systém NiceWay je založený na počte vysieláčov, ktoré môžu byť umiestnené v piatich rozličných modeloch držiakov pre vytvorenie flexibilných riešení. Moduly sú dostupné v skupinách od 1 do 80 (240 kanálov), sú malé a extrémne jednoduché.

## FLEXIBILITA

Vhodnou voľbou z rozličných nástenných a prenosných držiakov môže byť automatizácia v dome či v záhrade, koordinovaná v zhode s ovládačmi Nice FloR, VeryVR a Smilo, ktoré sú kompatibilné s NiceWay.

## VYHOTOVENIE NA MIERU

Pre ochranu elektronických častí pred vlhkom a znečistením sú pogumované tlačidlá zabudované do tela kontrolného modulu. NiceWay môže byť použitý kdekoľvek, v garáži, v obývačke, v kuchyni alebo v kúpeľni.

## PROFESIONALITA

Pre profesionálnejšie a praktickejšie využitie môže byť systém programovaný programovacími jednotkami Nice.

## NICE DIZAJN

Kvalitný nárazuvzdorný materiál, bezchybné vyhotovenie s neodmysliteľným dizajnom, komfort a nenáročnosť sú garantované použitím medzinárodne renomovaného dizajnu Nice.

## RIEŠENIA NiceWay

240 kanálový modul s displejom, ktorý kontroluje 80 skupín a 70 multiskupín je ideálny pre riadenie sofistikovaného systému (markízy, rolovacie žalúzie a brány, rovnako aj domové, kancelárske či hotelové závlahové a svetelné systémy). 1, 3, 6, a 9 kanálové moduly sú určené na kontrolu jednotlivých automatizácií, skupín či multiskupín. Každý z nich je dostupný v rôznych prevedeniach špecifických pre sady Nice Screen, Nice Gate alebo hybridy, ktoré sú určené pre individuálne alebo skupinové riadenie:

- markíz, rolovacích žalúzií, brán
- vstupných brán, priemyselných a garážových brán, závor
- svetelných a závlahových systémov.





SEKCIE OLYMPS DOOR  
POSKYTUJÚ EŠTE  
NIEČO NAVIAC

# NIEKTORÉ SEKCIE SÚ LEPŠIE

## KINGSPAN EXKLUZÍVNE PRE OLYMPS DOOR

Sekcie sú „srdce“ garážových brán – ich základná a najdôležitejšia časť. Cena sekcií tvorí najväčšiu položku z celkovej ceny garážovej brány. Kvalita sekcií rozhoduje o kvalite celej brány, preto je veľmi dôležité venovať dostatočnú pozornosť nielen ich dizajnu, ale aj vlastnému technickému vyhotoveniu. Všetky sekcie nie sú rovnaké, niektoré sú lepšie.

Firma OLYMPS DOOR ponúka po technickej aj dizajnovej stránke sekcie, ktoré patria k absolútnej európskej špičke.



## BEZPEČNOSŤ

Systém ochrany proti zovretiu prstov v spojoch sekcií funguje lepšie a bezpečnejšie. Sekcie Olympos Door sú vybavené nemeckým systémom spojenia zámku sekcií, takže 100% spĺňajú najprísnejšie EU normy. Ochrana proti zovretiu prstov je obojstranná – funguje zvnútra i zvonka brány.

## FUNKČNOSŤ

Viacúčelové tesnenie medzi sekciami zabraňuje prieniku vzduchu. Toto nové moderné riešenie má veľmi pozitívny vplyv na izolačné vlastnosti brány a pre úsporu energie v garáži má väčší význam ako samotná izolácia sekcie.

## IZOLÁCIA

Moderná konštrukcia spojov sekcií zabezpečuje minimálne vzájomné trenie. Týmto je zabránené akémukolvek poškodzovaniu panelov pri pohybe brány, zlepšuje sa hladkosť chodu a tým sa predlžuje životnosť celej brány.

# 12

## **12 DÔVODOV PREČO OLYMPS DOOR**



- 1 SKÚSENOSTI - 19 ROKOV NA TRHU
- 2 STABILITA - NAJVÄČŠÍ STREDOEURÓPSKY VÝROBCA
- 3 ŠIROKÝ SORTIMENT - VIAC NEŽ 100 PRODUKTOV
- 4 KOMPATIBILITA OVLÁDANIA GARÁŽOVÝCH BRÁN  
A VSTUPNÝCH BRÁN
- 5 SIEŤ AUTORIZOVANÝCH PREDAJCOV
- 6 BEZPLATNÉ ZAMERANIE A INFOLINKA
- 7 RÝCHLY SERVIS
- 8 ORIGINÁLNE NÁHRADNÉ DIELY
- 9 VLASTNÝ VÝVOJ
- 10 REGISTROVANÁ ZNAČKA
- 11 CERTIFIKOVANÁ KVALITA A BEZPEČNOSŤ TÜV A CE
- 12 VÝHODNÝ POMER CENY A KVALITY



## ŠTANDARDNÉ PODMIENKY PRE MONTÁŽ SEKČNÝCH GARÁŽOVÝCH BRÁN.

# SPÔSOBY MONTÁŽE

Priestorovo úsporný bránový systém Olymps Door. Sekčná brána sa montuje na vnútorné ostenie garáže. Bočné dráhy sú vedené pozdĺž stavebného otvoru do pravého uhla. Vďaka tomuto riešeniu je možné využiť celú hĺbku garáže. Tento systém je ideálnym riešením pre garáže stavané zároveň s líniou ulice. Brána je prichytená ku stene použitím hmoždínikov a vrutov.

### STAVEBNÝ OTVOR

Stavebný otvor pre bránu má byť pravouhlý a svetlá výška a šírka má zodpovedať požiadavkám pre montáž.

### BOČNÉ STENY - OSTENIE

Montáž garážovej brány si vyžaduje pevné murovivo alebo nosný montážny rám. Šírka ostenia musí byť pri štandardnom zdvihu minimálne 120 mm a pri zníženom zdvihu 150 mm po oboch stranách.

### PRIESTOR NAD OTVOROM - NADPRAŽIE

Konštrukcia nadpražia je veľmi dôležitá hlavne pre brány s torznými pružinami. Pružinové konzoly musia byť v nadpraží pevne ukotvené. Výška nadpražia (preklad nad otvorom) určuje pri sekčných bránach typ zdvihu. Požiadavky na určitý typ zdvihu nájdete v tabuľkách na ďalšej strane tohto katalógu.

### STROP

Zo stropu sú zavesené vodorovné dráhy ako aj lineárny pohon brány. Preto je potrebné aby bol nosný aspoň v miestach, kde sa prvky kotvia. Pokiaľ by toto nebolo zaručené, je nutné zhotoviť pomocnú závesnú konštrukciu.

### PODLAHA

Podlaha v priestore brány by mala byť definitívne ukončená, vodorovná a bez nerovností,

aby k nej brána dokonale dosadala. Prípadné medzery medzi spodnou tesniacou gumou a podlahou môžu byť príčinou prenikania vody do garáže, alebo zdrojom tepelných strát.

### PRIESTOR V GARÁŽI

Pre inštaláciu brány a pohonu je potrebné rátať s priestorom, do ktorého sa brána bude otvárať. Tento priestor je limitovaný výškou a šírkou otvoru, ako aj typom zdvihu a pohonom brány. Pre inštaláciu brány a pohonu je potrebné rátať s priestorom, do ktorého sa brána bude otvárať. Tento priestor je limitovaný výškou a šírkou otvoru, ako aj typom zdvihu a pohonom brány.

### PRACOVNÝ PRIESTOR V GARÁŽI

Pred zahájením montáže je potrebné vypratať priestory garáže a zakryť všetky šachty (montážnu jamu), aby nedošlo k úrazu.

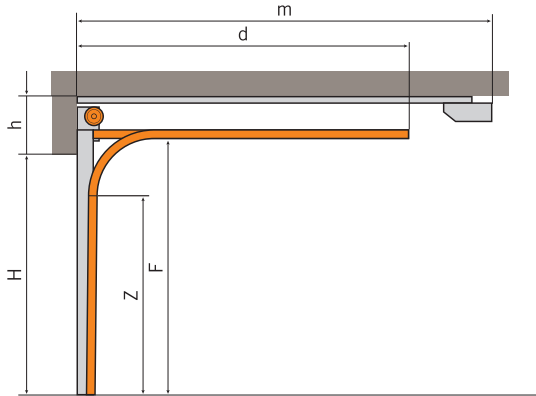
### ELEKTRICKÁ PRÍPOJKA

Na mieste musí byť zabezpečená funkčná elektrická prípojka so striedavým prúdom 230V/50Hz s predĺžovacím káblom, aby bolo možné požívať ručné elektronické náradie. Zároveň musia byť odpojené od napätia všetky vedenia pod omietkou, aby nedošlo k úrazu el.prúdom pri ich náhodnom navŕtaní.



**ROZMERY PREKLADU MUSIA  
ZODPOVEDAŤ NIEKTORÉMU  
TYPU ZDVIHU**

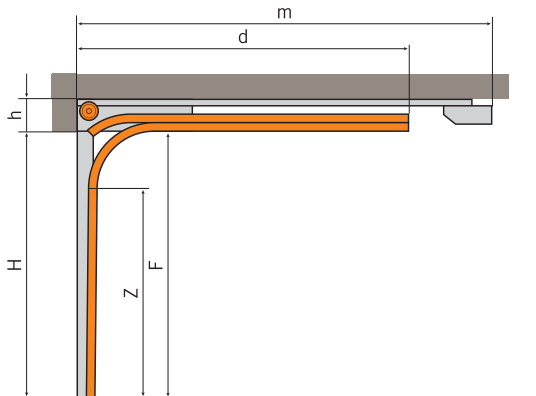
**SLF - ŠTANDARDNÝ ZDVIH**  
(max. šírka otvoru 6500 mm)



H - VÝŠKA OTVORU (MAX.)	2500
h - VÝŠKA PREKLADU	320 (290)*
d - DĹŽKA VODOROVNEJ DRÁHY	2610 / 2980**
m - VZDIALENOSŤ MOTORA	3370 / 3870 ***
F - VÝŠKA VODOROVNEJ DRÁHY	H+70
Z - VÝŠKA SPOJA	H-330

\* údaj v zátvorke platí pri inštalácii brány bez pohonu  
 \*\* do výšky brány 2170 vrátane – 2610, nad 2170 - 2980  
 \*\*\* do výšky brány 2300 vrátane – 3370, nad 2300 - 3870

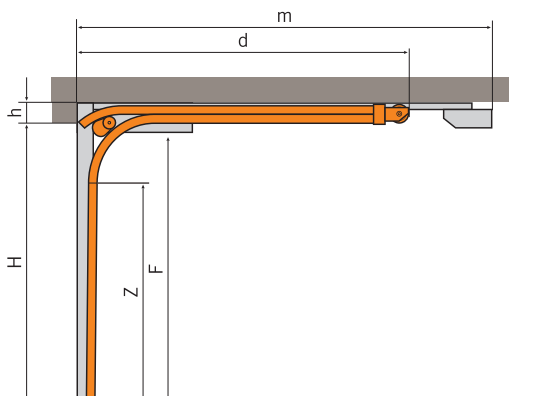
**LHF - ZNÍŽENÝ ZDVIH -  
PRUŽINY UMIESTNENÉ VPREDU**  
(max. šírka otvoru 6500 mm)



H - VÝŠKA OTVORU (MAX.)	2500
h - VÝŠKA PREKLADU	200
d - DĹŽKA VODOROVNEJ DRÁHY	2610 / 2980*
m - VZDIALENOSŤ MOTORA	3370 / 3870 **
F - VÝŠKA VODOROVNEJ DRÁHY	H-30
Z - VÝŠKA SPOJA	H-440

\* do výšky brány 2170 vrátane – 2610, nad 2170 - 2980  
 \*\* do výšky brány 2170 vrátane – 3370, nad 2170 - 3870

**LHR - ZNÍŽENÝ ZDVIH -  
PRUŽINY UMIESTNENÉ VZADU**  
(max. šírka otvoru 5000 mm)



H - VÝŠKA OTVORU (MAX.)	2500
h - VÝŠKA PREKLADU	120 (70)*
d - DĹŽKA VODOROVNEJ DRÁHY	2610 / 2980**
m - VZDIALENOSŤ MOTORA	3370 / 3870 ***
F - VÝŠKA VODOROVNEJ DRÁHY	H-40
Z - VÝŠKA SPOJA	H-450

\* údaj v zátvorke platí pri inštalácii brány bez pohonu  
 \*\* do výšky brány 2000 vrátane – 2610, nad 2000 - 2980  
 \*\*\* do výšky brány 2000 vrátane – 3370, nad 2000 - 3870

# DOPLNKY A BEZPEČNOSTNÉ PRVKY

Tesnenie na hornom profile zabezpečuje tesnosť hornej hrany brány.



Ochrana proti zovretiu prstov. Spojie medzi sekčiami sú špeciálne tvarované tak, aby pri otvárani a zatváraní nehrozilo nebezpečenstvo zovretia prstov, v súlade s novými bezpečnostnými normami EU platnými od 1. 5. 2005.



Kryty torznej tyče spĺňajú funkciu bezpečnostnú a dizajnovú.




Bočné tesnenie flexibilne spojené s nosným profilom zvislej dráhy zaisťuje dokonalé utesnenie bočných hrán brány.



Koleska opatrené guľičkovými ložiskami skonštruované pre dlhodobú prevádzku predlžujú životnosť brány.




Mechanický dvojbodový zámok s bezpečnostnou vložkou FAB okrem plnenia bezpečnostnej funkcie spĺňa aj estetický vzhľad.



Uzavretá zvislá vodiaca dráha poskytuje bezpečnosť pre ruky počas pohybu brány. Zvislá vodiaca dráha má 2 mm - je o 33% silnejšia než vo väčšine iných garážových brán. Rovnaké sú použité aj pre naše priemyselné brány.



Viackomorové spodné tesnenie okrem základnej funkcie utesnenia spodnej hrany zabraňuje aj nárazu telesa brány na prípadnú prekážku.



Núdzový zámok slúžiaci k odblokovaniu brány zvonku.



Pružiny s galvanizovaným povrchom zvyšujú ich odolnosť a životnosť.




Ochrana pri pretrhnutí pružiny zodpovedá najprísnejším európskym normám (bezpečnostným požiadavkám).




Masívna základná konzola slúžiaca na upevňovanie torzného systému zaisťujúca tuhosť spojenia vodiacich dráh (bola navrhnutá a vyvinutá firmou OLYMPS DOOR).



TOX – moderný spôsob spájania kovových súčastí bez poškodenia povrchovej úpravy.



Výstupy zabezpečujúce tuhosť telesa brány sú opatrené vkusnými krytmi ostrých hrán.



Bočné pánty s možnosťou nastavovania tlaku kolieska umožňujú citlivé nastavenie prítlaku brány.



Stredový pánt zaisťuje pevné a bezpečné spojenie dvoch sekcií a svojou konštrukciou umožňuje bezpečné otváranie brány.



Vkusné madlo umožňujúce pohodlné používanie brány bez automatického pohonu.



„SLEDUJEME ZA VÁS NOVINKY V DIZAJNE,  
DOHLIADAME NA KVALITU, DODÁVAME NA MIERU”

## OSTATNÉ PRODUKTY



RYCHLONÁVÝJACIE  
BRÁNY



VYROVNÁVACIE  
MOSTÍKY



TESNIACE  
RUKÁVY



ZÁVORY



POHONY  
KRÍDLOVÝCH  
BRÁN



POHONY  
POSUVNÝCH  
BRÁN



POHONY  
GARÁŽOVÝCH  
BRÁN



POHONY  
PRIEMYSELNÝCH  
BRÁN



PRÍSLUŠENSTVO

## NEPREHLIADNITE NAŠE ĎALŠIE PROSPEKTY



PRIEMYSELNÉ  
BRÁNY



POHONY  
KRÍDLOVÝCH  
BRÁN



POHONY  
POSUVNÝCH  
BRÁN



ZÁVORY

KONTAKT:  
OLYMPUS DOOR spol. s r. o.,  
Á Jedlíka 4544, 945 01 Komárno  
tel: 035/ 7731 094, 7731 095, fax: 035/ 7731 770  
bezplatná infolinka: 0800 111 311  
e-mail: [olymps-door@olymps-door.sk](mailto:olymps-door@olymps-door.sk)  
[www.olymps-door.sk](http://www.olymps-door.sk)

Sieť predajcov po celej SR

GB\_36.SK-10-A

★ OLYMPUS  
DOOR

OPENING GARAGES  
— SINCE 1991 —